

# **МЕСТО МЕЖБЮДЖЕТНЫХ ТРАНСФЕРТОВ В БЮДЖЕТЕ ВЛАДИМИРСКОЙ ОБЛАСТИ В 2010-2014 ГГ.**

*Хугаев Александр Львович,  
Миронова Марина Николаевна*

*В статье рассматриваются место и динамика межбюджетных трансфертов в доходах Владимирской области. Выявлены основные формы межбюджетных трансфертов в субъекты РФ, тенденция снижения их доли в расходах федерального бюджета страны и место Владимирской области среди регионов, их получающих. Выявлено снижение значения межбюджетных трансфертов в доходах бюджета Владимирской области за период 2010-14 гг. На основе анализа особенностей структуры и изменений объемов налоговых и неналоговых доходов, безвозмездных поступлений и их основных видов, формирующих областной бюджет, определены основные тенденции их динамики в данный период, а также причины этих изменений.*

*Ключевые слова: Владимирская область, налоговые и неналоговые доходы, межбюджетные трансферты, дотации, субсидии, субвенции.*

*JEL-коды: H72, H71, H53, H21, H24, H25.*

Межбюджетные трансферты существуют в рамках межбюджетных отношений. Они выступают частью такого элемента межбюджетных отношений, как перераспределение средств между бюджетами различных уровней.

В настоящее время межбюджетные трансферты занимают значительную долю в доходах бюджетов субъектов РФ, другую часть составляют налоги и безналоговые поступления, которые в свою очередь зависят от развития экономики субъектов.

В 2010-14 гг. в стране сложилась относительно спокойная межкризисная экономическая ситуация, при которой ряд регионов получил стимулы к развитию в связи с необходимостью реализации программ импортозамещения. Одним из таких регионов в центральной части РФ является Владимирская область, входящая в число 23 субъектов страны, имеющих высокое качество управления региональными финансами, благодаря которому стимулируется развитие малого и среднего предпринимательства и проводятся другие успешные мероприятия по повышению налогового потенциала.

Цель данной статьи – изучение роли межбюджетных трансфертов в формировании бюджета Владимирской области в 2010-14 гг. Поставлены следующие задачи: изучение основных форм межбюджетных трансфертов бюджетам, их распределение по субъектам РФ, выявление изменений в структуре доходов бюджета Владимирской области и анализ причин изменения роли разных видов межбюджетных трансфертов в доходах областного бюджета.

## ***Межбюджетные трансферты в системе расходов федерального бюджета РФ***

Межбюджетные трансферты могут осуществляться в различных формах. Согласно Бюджетному кодексу (БК) РФ, на сегодняшний день выделяются следующие формы межбюджетного перераспределения средств (табл. 1).

Таблица 1.

**Сущность и правовое регулирование форм межбюджетных трансфертов**

Форма межбюджетных трансфертов	Определение	Правовое регулирование
Дотации на выравнивание бюджетной обеспеченности субъекта РФ	Межбюджетные трансферты, которые предоставляются на безвозмездной и безвозвратной основе без установления направлений и условий предоставления средств	БК (ст. 129, 131), ФЗ о федеральном бюджете на соответствующий год и плановый период, Постановление Правительства РФ от 22.11.2004 года № 670 (ред. от 01.12.2014, с изм. от 22.04.2015) «О распределении дотаций на выравнивание бюджетной обеспеченности субъектов РФ»
Субвенции бюджетам субъектов РФ	Межбюджетные трансферты, предоставляемые бюджетам субъектов РФ для финансового обеспечения расходных обязательств Российской Федерации, переданных для осуществления органам государственной власти субъектов РФ и/или органам местного самоуправления	БК РФ; Федеральные законы, осуществляющие передачу полномочий; ФЗ о федеральном бюджете на соответствующий год и плановый период; нормативные правовые акты Правительства РФ, регулирующие методику расчета и порядок предоставления отдельных видов субвенций
Межбюджетные субсидии	Межбюджетные трансферты, предоставляемые бюджетам субъектов РФ в целях софинансирования расходных обязательств, возникающих при выполнении полномочий органов государственной власти субъектов РФ и расходных обязательств по выполнению полномочий органов местного самоуправления по вопросам местного значения	БК РФ, ФЗ о федеральном бюджете на соответствующий год и плановый период, Постановление Правительства РФ от 30.09.2014 N 999 (ред. от 28.01.2015) Иные нормативные правовые акты Правительства РФ и ФОИВ
Иные межбюджетные трансферты бюджетам субъектов РФ	1. Дотации на поддержку мер по обеспечению сбалансированности бюджетов субъектов Российской Федерации 2. Дотации бюджетам закрытых административно-территориальных образований; 3. Межбюджетные трансферты бюджетам государственных внебюджетных фондов 4. Прочие межбюджетные трансферты, БК РФ, нормативно-правовые акты РФ.	БК РФ, нормативно-правовые акты РФ.

*Источник:* составлено авторами в соответствии со ст. 129, 131, 132, 132.1, 133 Бюджетного кодекса РФ от 31.07.1998 № 145-ФЗ URL: [http://www.consultant.ru/popular/budget/56\\_4.html](http://www.consultant.ru/popular/budget/56_4.html) ; Постановлением Правительства РФ от 22 ноября 2004 года № 670 (ред. от 01.12.2014, с изм. от 22.04.2015) «О распределении дотаций на выравнивание бюджетной обеспеченности субъектов РФ»; Постановлением Правительства РФ от 30.09.2014 N 999 (ред. от 28.01.2015) «О формировании, предоставлении и распределении субсидий из федерального бюджета бюджетам субъектов РФ» [Электронный ресурс]. URL: [www.consultant.ru/document/cons\\_doc\\_LAW\\_174755/#p147](http://www.consultant.ru/document/cons_doc_LAW_174755/#p147)

За период 2010-2014 гг. наблюдалась тенденция роста расходов федерального бюджета РФ с одновременным уменьшением доли расходов на межбюджетные трансферты. Например, в 2013 г. доля межбюджетных трансфертов в расходах федерального бюджета составила 10,8%. В 2014 г. данный показатель снизился до 9,8% (рис.1).

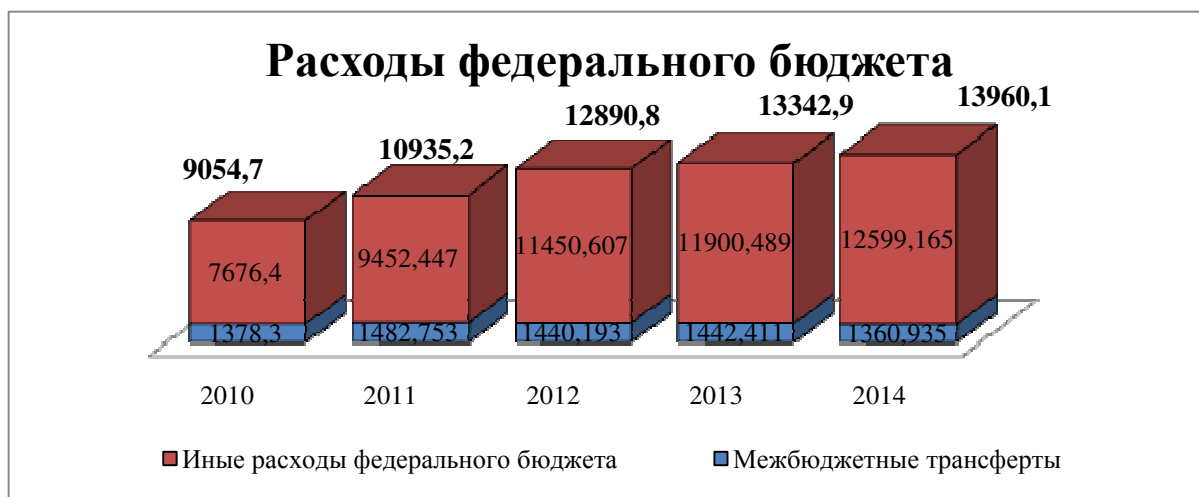


Рис. 1. Место межбюджетных трансфертов в фактических расходах федерального бюджета РФ за период 2010-2014 гг. и в них, млрд. руб. в сопоставимых ценах.

*Источник:* составлено авторами на основе данных: Автоматизированные системы обеспечения законодательной деятельности // Официальный сайт Государственной Думы. [Электронный ресурс]. URL: [www.asozd2.duma.gov.ru](http://www.asozd2.duma.gov.ru); Структура и динамика расходов // Информационно-аналитический раздел официального сайта Министерства финансов РФ [Электронный ресурс]. URL: <http://info.minfin.ru/fbrash.php>.

Уменьшение доли межбюджетных трансфертов объясняется несколькими причинами:

- согласно Бюджетному Посланию Президента РФ в 2014-16 гг., взят курс на уменьшение доли безвозмездных поступлений в доходах бюджетов бюджетной системы при одновременном росте налоговых и неналоговых доходов;
- современный инструмент межбюджетных трансфертов не является совершенным: требуется повышение эффективности расходования средств бюджета по данной статье.

Существуют требования для получения регионами межбюджетных трансфертов из федерального бюджета, которые установлены БК РФ. В целом, эти требования можно разделить на три категории - в зависимости от общих, специальных и дополнительных условий предоставления межбюджетных трансфертов субъектам. Ежегодно приказами Министерства финансов РФ утверждается перечень регионов, относящихся к указанным категориям. Владимирская область относится к 41% субъектов страны, в бюджетах которых доля дотаций из федерального бюджета в течение двух из трех последних отчетных лет не превышала 10% объема собственных доходов (табл.2).

Таблица 2 .

Распределение субъектов РФ в соответствии с требованиями для получения межбюджетных трансфертов в 2015 г.

Субъекты, не являющиеся получателями дотаций на выравнивание бюджетной обеспеченности	Субъекты, в бюджетах которых доля дотаций из федерального бюджета в течение 2х из 3х последних отчетных лет не превышала 10% объема собственных доходов	Субъекты, в бюджетах которых доля дотаций из федерального бюджета в течение 2х из 3х последних отчетных лет превышала 10% объема собственных доходов	Субъекты, в бюджетах которых доля дотаций из федерального бюджета в течение 2х из 3х последних отчетных лет превышала 40% объема собственных доходов

<b>14 субъектов,</b>	<b>35 субъектов,</b>	<b>28 субъектов,</b>	<b>8 субъектов,</b>
в том числе:	в том числе:	в том числе:	в том числе:
Республика Татарстан	Мурманская обл.	Республика Адыгея	Республика Алтай
Ленинградская обл.	Нижегородская обл.	Республика Бурятия	Республика Дагестан
Московская обл.	Новгородская обл.	Алтайский край	Республика Ингушетия
Самарская обл.	Новосибирская обл.	Забайкальский край	Республика Крым
Сахалинская обл.	Омская обл.	Брянская обл.	Республика Тыва
Тюменская обл.	Владимирская обл.	Амурская обл.	Чеченская Республика
г. Москва	др.	др.	Камчатский край
г. Санкт-Петербург др.			г. Севастополь

Источник: составлено авторами по данным Министерства финансов РФ.

### **Особенности формирования доходов областного бюджета Владимирской области в 2010-2014 гг.**

В соответствии с БК РФ, доходы областного бюджета Владимирской области формируются из налоговых доходов, неналоговых доходов и безвозмездных поступлений. Основная часть доходов областного бюджета формируется за счет налоговых поступлений, удельный вес которых имеет тенденцию к увеличению. Обратная ситуация наблюдается с безвозмездными поступлениями: при постоянном снижении их объема увеличение происходит только в 2013 г. Удельный вес безвозмездных поступлений колебался в рассматриваемые годы и составлял в 2010 г. 40%, а в 2014 г. – 29,3% от общего объема поступлений в бюджет Владимирской области (рис. 2).

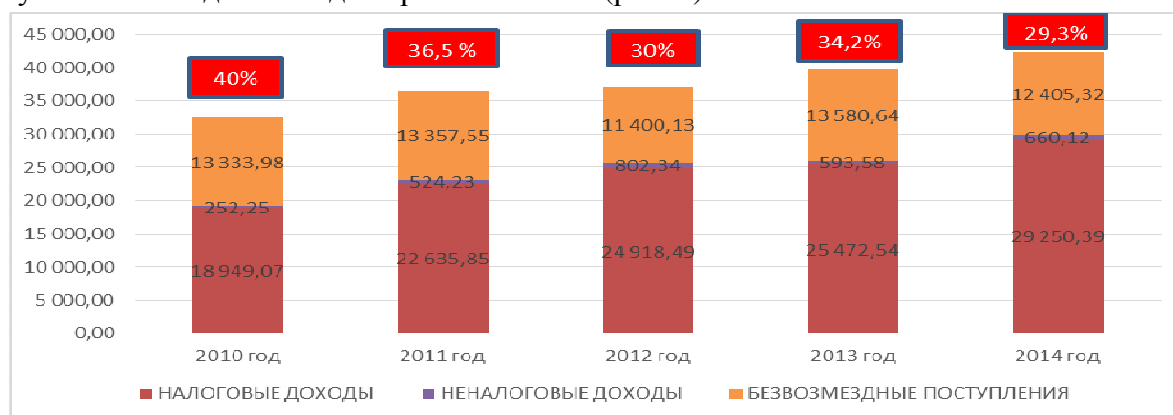


Рис.2. Динамика доходов областного бюджета Владимирской области, (млн рублей, в сопоставимых ценах) и доля межбюджетных трансфертов в нем (в %) в 2010-14 гг.

Источник: составлено авторами по данным Федеральной службы государственной статистики и Налоговой службы Владимирской области.

Для того, чтобы понять особенности формирования доходной части бюджета Владимирской области, проанализируем элементы налоговых доходов, неналоговых доходов и безвозмездных поступлений.

Поступление основной массы налоговых доходов обеспечивается за счет налога на прибыль организаций, налога на доходы физических лиц, налога на имущество организаций и акцизов на автомобильный бензин, дизельное топливо, пиво. Анализируя данные рис. 3, можно прийти к выводу, что экономика области встала на путь оздоровления, что сказалось на увеличении объема налоговых поступлений. Увеличение объема поступлений от налога на доходы физических лиц в 2014 г. на 23,7% связано с увеличением норматива его

зачисления с 60% до 70% в связи с передачей на уровень субъекта РФ части полномочий муниципальных образований Владимирской области<sup>1</sup>.

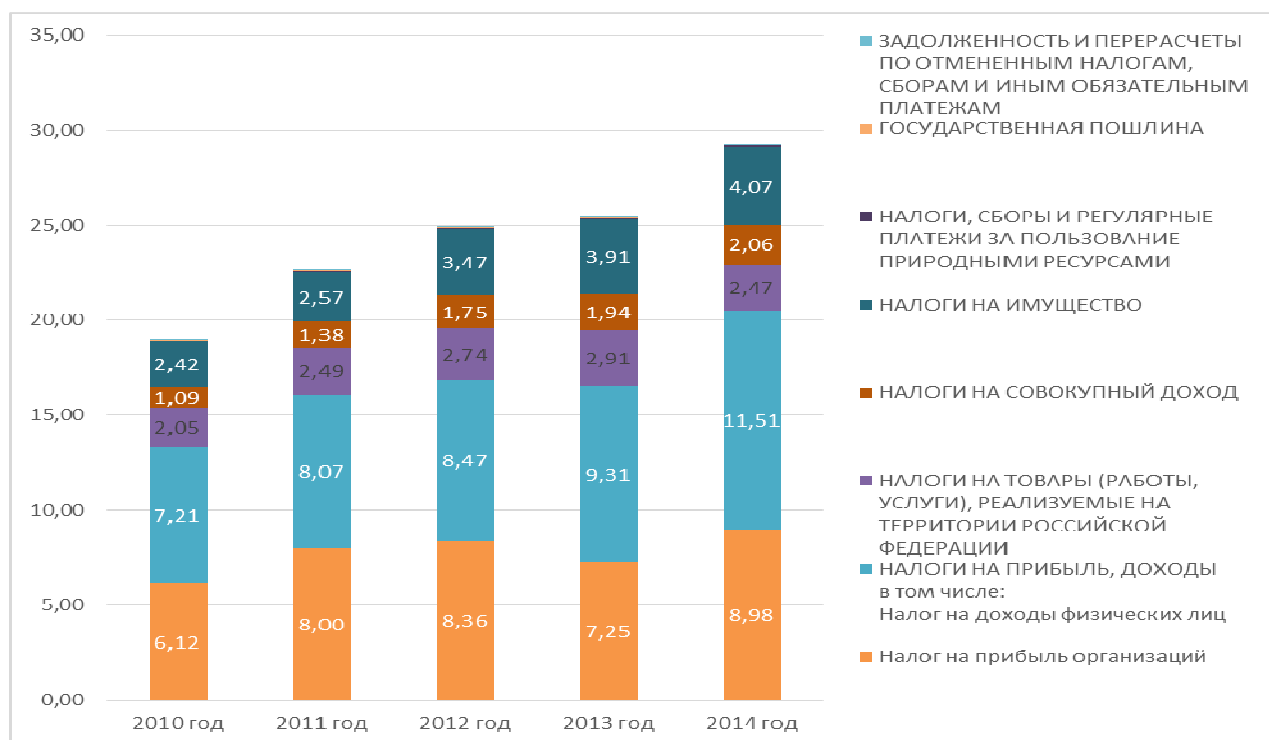


Рис. 3. Структура налоговых доходов областного бюджета Владимирской области с 2010 -14 гг., млрд рублей в сопоставимых ценах.

Источник: составлено по данным Федеральной службы государственной статистики и Налоговой службы Владимирской области.

Для организаций региона существует система льгот, обеспечивается равновесие между налоговым бременем налогоплательщиков и стимулированием налогового потенциала региона. Так, налоговое стимулирование инвесторов на областном уровне осуществлялось в виде установления пониженной ставки налога на прибыль и освобождения от уплаты налога на имущество, созданного и приобретенного в ходе реализации инвестиционного проекта. Такая государственная поддержка позволяла организациям развиваться, увеличивает их возможности дальнейшего обновления основных фондов за счет бюджетных средств, полученных в результате льготного налогообложения<sup>2</sup>.

<sup>1</sup> Федеральный закон от 29.11.2014 № 382-ФЗ "О внесении изменений в части первую и вторую Налогового кодекса РФ" [Электронный ресурс]. URL: <http://base.consultant.ru/cons/cgi/online.cgi?req=doc;base=LAW;n=171490>

<sup>2</sup> Закон Владимирской области от 6 мая 2008 года № 81-ОЗ "О снижении ставки налога на прибыль организаций получателям государственной поддержки инвестиционной деятельности" [Электронный ресурс]. URL: <http://docs.cntd.ru/document/965009703>; Закон Владимирской области от 12.08.2013 № 80-ОЗ "О налоге на имущество организаций" (пункт 1 статья 2.1) [Электронный ресурс]. URL: [www.nalog.ru/rn33/service/tax/d427401/](http://www.nalog.ru/rn33/service/tax/d427401/)



Рис. 4. Структура межбюджетных трансфертов в формировании доходов областного бюджета Владимирской области в 2010-14 гг. , (млн рублей, в сопоставимых ценах)

*Источник:* составлено авторами по данным Федеральной службы государственной статистики, Министерства финансов РФ и официального сайта Казначейства РФ.

Налоговое стимулирование малых и средних предприятий во Владимирской области осуществляется в форме разрешения перехода на упрощенную систему налогообложения. В этом случае, кроме упрощения системы учета и отчетности, предприятиям существенно понижается налоговая нагрузка путем замены ряда налогов единым налогом, ставка которого значительно ниже налога на прибыль<sup>3</sup>.

Однако существует достаточно большое количество недоимок, среди которых выделяются недоимки по акцизам на пиво и региональным налогам. Эти изменения связаны с увеличением ставок по региональным налогам и акцизам на пиво, что негативно воспринимается производителями и не все соглашаются на них<sup>4</sup>.

Безвозмездные поступления в виде межбюджетных трансфертов, занимают в среднем 34% поступлений в доходах областного бюджета в данный период. Основной объем получаемых трансфертов приходится на дотации и субсидии (рис.4).

<sup>3</sup> Приказ ФНС России от 11.12.2012 № ММВ-7-6/941@ "Об утверждении форм и форматов представления заявлений о постановке на учет и снятии с учета в налоговых органах организаций и индивидуальных предпринимателей в качестве налогоплательщиков единого налога на вмененный доход для отдельных видов деятельности, а также порядка заполнения этих форм" [Электронный ресурс]. URL: [www.consultant.ru/document/cons\\_doc\\_LAW\\_139668/](http://www.consultant.ru/document/cons_doc_LAW_139668/)

<sup>4</sup> Федеральный закон от 08.11.2007 № 259-ФЗ "Устав автомобильного транспорта и городского наземного электрического транспорта" (с 1 марта 2013 года сидр, пуаре и медовуха признаются подакцизными товарами.) [Электронный ресурс]. URL: [www.nalog.ru/rn33/news/tax\\_doc\\_news/4460222/](http://www.nalog.ru/rn33/news/tax_doc_news/4460222/); Постановление губернатора Владимирской области от 25 июня 2012 года № 657 «Об основных направлениях бюджетной и налоговой политики Владимирской области и других исходных данных для составления проекта областного бюджета на 2013 год и на плановый период 2014 и 2015 годов» [Электронный ресурс]. URL: <http://docs.cntd.ru/document/965017852>

## *Динамика дотаций, субсидий, субвенций и иных межбюджетных трансфертов во Владимирской области в 2010-14 гг.*

*Дотации* на выравнивание бюджетной обеспеченности занимают большой объем среди межбюджетных трансфертов области в 2010-14 гг. Заметна тенденция к их уменьшению, что связано с наращиванием налогового потенциала региона и соответственно увеличению расчетной бюджетной обеспеченности до распределения дотации за счет роста собственных налоговых доходов (рис.5). Дотации на поддержку мер по обеспечению сбалансированности за рассматриваемый период предоставлялись по прямому назначению, а также для решения чрезвычайных ситуаций, связанных, например, с лесными пожарами в 2010 г.<sup>5</sup>. В целом наблюдается тренд их снижения в 2010-12 гг. и роста в 2012-14 гг.

Фиксировалось сильное снижение показателя в 2012 г. – на 68% по отношению к предыдущему году и огромное увеличение в 2013 г. – на 440%. В 2012 году бюджет Владимирской области не входил в распределение дотаций на поддержку мер по обеспечению сбалансированности бюджетов, отраженное в федеральном законе о федеральном бюджете от 30.11.2011 № 371-ФЗ, поэтому областной бюджет получил эту дотацию по распоряжению Правительства Российской Федерации от 17.12.2012 № 2404-р. Увеличение дотации в 2013 г. связано с тем, что в ФЗ о федеральном бюджете от 03.12.2012 №216-ФЗ не было распределения дотаций на поддержку мер по обеспечению сбалансированности, а было распределение дотаций на частичную компенсацию дополнительных расходов на повышение оплаты труда работников бюджетной сферы в сумме 704,2 млн рублей<sup>6</sup>.

---

<sup>5</sup> Распоряжения Правительства РФ от 30 июля 2010 г. № 1286-р и от 20 августа 2010 г. N 1400-р "Об оказании финансовой помощи бюджетам Республики Мордовия, Белгородской, Владимирской, Ивановской, Кировской, Курской, Липецкой, Московской, Пензенской, Рязанской, Свердловской, Тульской и Ульяновской областей" [Электронный ресурс]. URL: <http://base.consultant.ru/cons/cgi/online.cgi?req=doc;base=EXP;n=486477>  
<http://base.consultant.ru/cons/cgi/online.cgi?req=doc;base=EXP;n=486414>

<sup>6</sup> Постановление губернатора Владимирской области от 29 января 2013 г. №72 «Об организации выполнения условий предоставления бюджету Владимирской области дополнительной финансовой помощи из федерального бюджета в виде дотаций на частичную компенсацию дополнительных расходов на повышение оплаты труда работников бюджетной сферы»; Соглашения № 01-01-06/06-23 от 23.01.2013 [Электронный ресурс]. URL: <http://culture.avо.ru/zip/P-2013-29-01-N-72.doc>

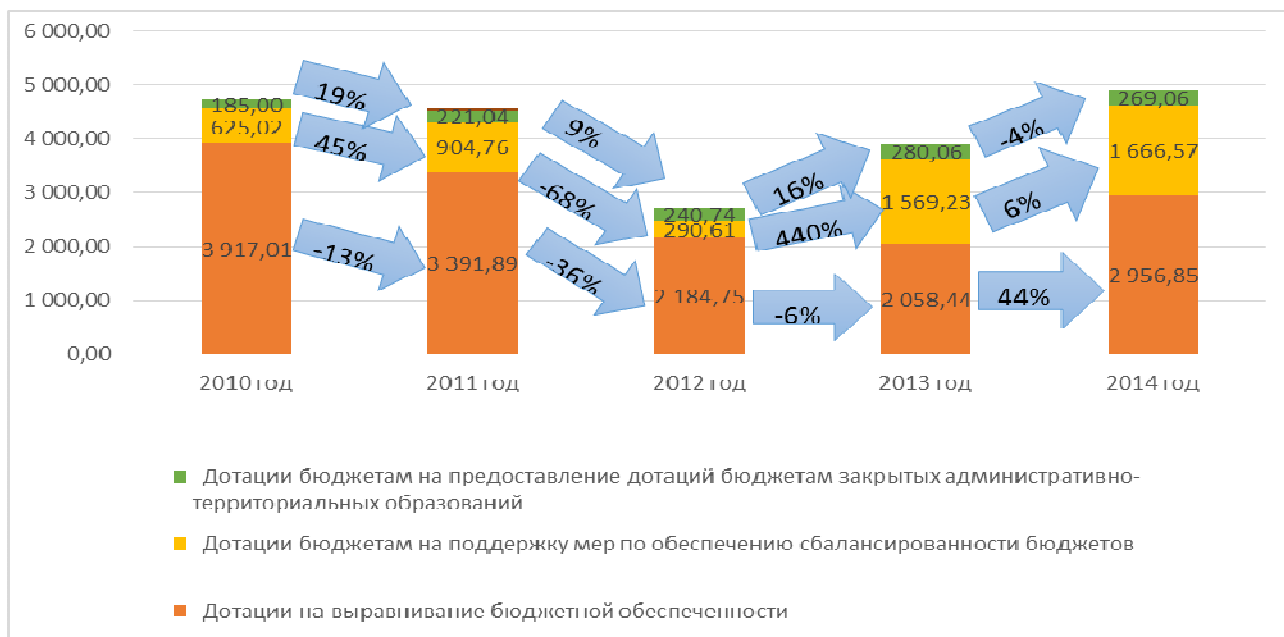


Рис. 5. Динамика объема дотаций в бюджет Владимирской области в 2010-14 гг., (млн рублей, в сопоставимых ценах).

Источник: составлено авторами по данным федеральных законов «О федеральном бюджете» за 2009-2014 года, постановлений Правительства РФ №670, 392, 999, 275, 85, 60, 441, 36,692, 310.

Субсидии областному бюджету Владимирской области претерпевали незначительные изменения с 2010-12 гг., но заметно выросли в 2013 г. на 91,4% по сравнению с 2012 г. (рис. 6).

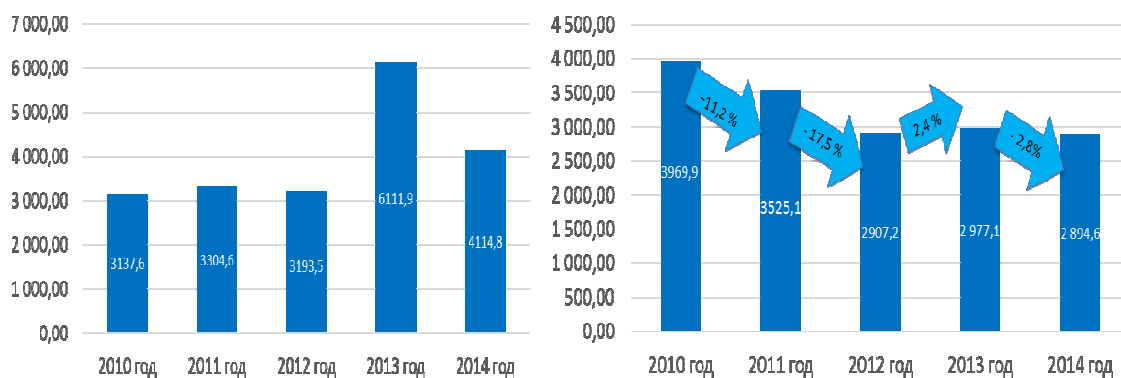


Рис. 6. Динамика объема субсидий (слева) и субвенций (справа) в бюджет Владимирской области в 2010-14 гг. (млн рублей, в сопоставимых ценах)

Источник: составлено авторами по данным федеральных законов «О федеральном бюджете» за 2009-2014 года, постановлений Правительства РФ №670, 392, 999, 275, 85, 60, 441, 36,692, 310.

Это связано с введением в действие «Государственной программы развития сельского хозяйства и регулирования рынков сельскохозяйственной продукции, сырья и

продовольствия на 2013-2020 годы»<sup>7</sup>, а также принятием Администрацией Владимирской области «Государственной программы развития агропромышленного комплекса Владимирской области на 2013-2020 годы», что в свою очередь привело к введению новых субсидий.

Однако уже в 2014 г. происходит снижение объемов межбюджетных субсидий на 32,7%. Отчасти это связано как со снижением денежных средств по субсидиям, получаемым до 2014 г., так и неиспользованием некоторых субсидий в 2014 г.

Владимирская область проводит рациональную политику по получению межбюджетных субсидий, из 92 субсидий выбирая только 41, отказываясь от экономически нецелесообразных и получая те, которые наиболее необходимы в настоящее время. Например, новые субсидии, направленные на совершенствование организации медицинской помощи пострадавшим при дорожно-транспортных происшествиях или субсидии на реализацию мероприятий по поэтапному внедрению Всероссийского физкультурно-спортивного комплекса «Готов к труду и обороне»<sup>8</sup>.

Субвенции в бюджет Владимирской области распределяются в соответствии с федеральными законами о федеральном бюджете на соответствующий период. Показатель имеет тенденцию к снижению в рассматриваемый период и наибольшее уменьшение объема субвенций произошло в 2012 г. (на 17,5% к предыдущему году) (рис.6). Однако эта тенденция не сильно влияет на наиболее крупные субвенции, передаваемые в бюджет Владимирской области, такие как:

- субвенция бюджету города Ковров в сумме 1150,74 тыс. руб. за счет возвращенных администрацией Александровского района средств;
- субвенция на реализацию указа Президента Российской Федерации от 7 мая 2008 года № 714 "Об обеспечении жильем ветеранов Великой Отечественной войны 1941 - 1945 годов";
- субвенция на реализацию постановления от 04.02.2014 № 59 "Об утверждении государственной программы Владимирской области "Развитие образования" на 2014 - 2020 годы".

*Иные межбюджетные трансферты* в доходах бюджета области имеет несколько сильных колебаний: объем данного вида трансферта был увеличен в 2011 г. на 495% к уровню предыдущего года, уменьшен в 2013 г. на 86% к 2012 г. и снова увеличен в 2014 г. на 124% к уровню 2013 г.; их количество же имело тенденцию роста в рассматриваемый период (табл.3).

Несмотря на то, что в 2011 г. бюджетом Владимирской области было получено только 7 иных межбюджетных трансфертов, существенное изменение объема показателя связано с предоставлением областному бюджету межбюджетного трансферта, передаваемому бюджетам на реализацию программ модернизации здравоохранения в размере 1545 млн руб.

<sup>7</sup> Государственная программа развития сельского хозяйства и регулирования рынков сельскохозяйственной продукции, сырья и продовольствия на 2013–2020 годы [Электронный ресурс]. URL: <http://government.ru/programs/208/about/>

<sup>8</sup> Распоряжение Правительства РФ от 8 ноября 2014 года № 2238-р Об утверждении распределения субсидий, предоставляемых в 2014 году из федерального бюджета бюджетам субъектов РФ на реализацию мероприятий по поэтапному внедрению Всероссийского физкультурно-спортивного комплекса "Готов к труду и обороне" (ГТО) в рамках подпрограммы "Развитие физической культуры и массового спорта" государственной программы РФ "Развитие физической культуры и спорта" [Электронный ресурс]. URL: <http://base.consultant.ru/cons/cgi/online.cgi?req=doc;base=LAW;n=170774>

Таблица 3.

Количество и объем иных межбюджетных трансфертов, получаемых бюджетом  
Владимирской области в 2010 -2014 гг.

	2010	2011	2012	2013	2014
Количество иных межбюджетных трансфертов, шт.	8	7	13	13	22
Объем иных межбюджетных трансфертов , (млн рублей, в сопоставимых ценах)	314,3	1972,4	1995,8	274,0	619,3

*Источник:* составлено авторами по данным Федеральной службы государственной статистики, Министерства финансов РФ и официального сайта Казначейства РФ и по данным федеральных законов «О федеральном бюджете» за 2009-2014 года, постановлений Правительства РФ № 670, 392, 999, 275, 85, 60, 441, 36,692, 310.

Выделение этой суммы средств в виде трансферта связано с финансированием Региональной программы «Модернизация здравоохранения Владимирской области на 2011-2012 гг.», принятой постановлением Губернатора Владимирской области от 17.05.2011 № 473. Принятие этой Программы произошло в соответствии с Постановлением Правительства РФ от 15.02.2011 № 85 «Об утверждении Правил финансового обеспечения в 2011-2012 гг. региональных программ модернизации здравоохранения субъектов РФ за счет средств, предоставляемых из бюджета Федерального фонда обязательного медицинского страхования» и Постановлением Правительства РФ от 07.02.2011 № 60 «О порядке реализации мероприятий по повышению доступности амбулаторной медицинской помощи, проводимых в рамках региональных программ модернизации здравоохранения субъектов РФ».

В связи с прекращением действия этой региональной программы в 2013 г. наблюдается снижение значения показателя.

В 2014 г. произошло его увеличение в связи с поступлением в бюджет Владимирской области 10 новых иных межбюджетных трансфертов, в частности:

- межбюджетных трансфертов, передаваемых бюджетам на государственную поддержку (грант) больших, средних и малых городов – центров культуры и туризма (в соответствии с Постановлением Правительства РФ от 15.05.2014 № 441);
- межбюджетных трансфертов, передаваемых бюджетам на создание и развитие сети многофункциональных центров предоставления государственных и муниципальных услуг (в соответствии с Постановлением Правительства РФ от 17.01.2014 № 36);
- межбюджетных трансфертов, передаваемых бюджетам на финансовое обеспечение мероприятий по временному социально-бытовому обустройству лиц, вынужденно покинувших территорию Украины и находящихся в пунктах временного размещения (в соответствии с Постановлением Правительства РФ от 22.07.2014 № 692);
- пр.

### **Выводы**

В результате проведенного анализа выявлено, что в РФ в 2010-2014 гг. наблюдается тенденция снижения доли межбюджетных трансфертов в расходах федерального бюджета.

Основными источниками доходов областного бюджета Владимирской области являются налоговые доходы, имеющие устойчивую тенденцию роста в данный период (до

69,1% в 2014 г.), и безвозмездные поступления (межбюджетные трансферты), характеризующиеся снижением удельного веса в структуре бюджета региона (до 29,3% в 2014 г.). Большая часть налоговых доходов обеспечивается за счет налогов на прибыль организаций и доходы физических лиц.

Межбюджетные трансферты в структуре доходов областного бюджета в среднем составляют 34% и имеют тенденцию к снижению (почти на 10 процентных пунктов) за рассматриваемый период, что связано с увеличением налогового потенциала региона и, соответственно, ростом расчетной бюджетной обеспеченности региона. Основной их объем приходится на дотации на выравнивание бюджетной обеспеченности и субсидии (39% и 32,9% соответственно в 2014 г.).

### Список литературы

1. Бюджетный кодекс РФ от 17.07.1998 (с учетом последующих изменений и дополнений)
2. Налоговый кодекс РФ от 05.08.2000 (с учетом последующих изменений и дополнений)
3. Федеральный закон от 2 декабря 2009 г. № 308-ФЗ "О федеральном бюджете на 2010 год и на плановый период 2011 и 2012 годов"
4. Федеральный закон от 13 декабря 2010 г. № 357-ФЗ "О федеральном бюджете на 2011 год и на плановый период 2012 и 2013 годов"
5. Федеральный закон от 30 ноября 2011 г. № 371-ФЗ "О федеральном бюджете на 2012 год и на плановый период 2013 и 2014 годов"
6. Федеральный закон от 3 декабря 2012 г. № 216-ФЗ "О федеральном бюджете на 2013 год и на плановый период 2014 и 2015 годов"
7. Федеральный закон от 2 декабря 2013 г. № 349-ФЗ "О федеральном бюджете на 2014 год и на плановый период 2015 и 2016 годов"
8. Постановление Правительства РФ от 22 ноября 2004 г. № 670 "О распределении дотаций на выравнивание бюджетной обеспеченности субъектов РФ"
9. Постановление Правительства РФ от 26.05.2008 г. № 392 «О формировании, предоставлении и распределении субсидий из федерального бюджета бюджетам субъектов РФ»,
10. Постановление Правительства РФ от 30.09.2014 № 999 «О формировании, представлении и распределении субсидий из федерального бюджета бюджетам субъектов РФ»
11. Постановление Правительства РФ от 27.03.2013г №275 "Об утверждении Правил формирования и предоставления из федерального бюджета единой субвенции бюджетам субъектов РФ"
12. Распоряжение Правительства РФ от 27 января 2015 года № 98-р "План первоочередных мероприятий по обеспечению устойчивого развития экономики и социальной стабильности в 2015 году"
13. Распоряжение Правительства РФ от 31.05.2010 №862-р "О распределении дотаций бюджетам субъектов РФ на поддержку мер по обеспечению сбалансированности бюджетов субъектов РФ на 2010 год"
14. Распоряжение Правительства РФ от 30.07.2010 №1286-р "Об оказании финансовой помощи бюджетам Республики Мордовия, Белгородской, Владимирской, Ивановской,

Кировской, Курской, Липецкой, Московской, Пензенской, Рязанской, Свердловской, Тульской и Ульяновской областей"

15. Распоряжение Правительства РФ от 20.08.2010 №1400-р "Об оказании финансовой помощи бюджетам Республики Мордовия, Белгородской, Владимирской, Ивановской, Кировской, Курской, Липецкой, Московской, Пензенской, Рязанской, Свердловской, Тульской и Ульяновской областей"

16. Распоряжение Правительства РФ от 21.08.2010 №1414-р "О распределении дотаций бюджетам субъектов РФ на поддержку мер по обеспечению сбалансированности бюджетов субъектов РФ на 2010 год"

17. Распоряжение Правительства РФ от 29.09.2010 №1625-р "Об оказании финансовой помощи бюджету Владимирской области за счет предоставления в 2010 году из федерального бюджета дотации на поддержку мер по обеспечению сбалансированности бюджетов субъектов РФ для ликвидации последствий природных пожаров, произошедших в 2010 году на территории Владимирской области"

18. Распоряжение Правительства РФ от 05.10.2010 №1678-р "О распределении дотаций бюджетам субъектов РФ на поддержку мер по обеспечению сбалансированности бюджетов субъектов РФ на 2010 год"

19. Распоряжение Правительства РФ от 08.12.2010 №2196-р "О распределении дотаций бюджетам субъектов РФ на поддержку мер по обеспечению сбалансированности бюджетов субъектов РФ на 2010 год"

20. Распоряжение Правительства РФ от 24.10.2013 №1952-р "О распределении дотаций бюджетам субъектов РФ на поддержку мер по обеспечению сбалансированности бюджетов субъектов РФ на 2013 год"

21. Распоряжение Правительства РФ от 18.12.2013 №2402-р "О распределении дотаций бюджетам субъектов РФ на частичную компенсацию снижения дотаций на выравнивание бюджетной обеспеченности и поступлений по налогу на прибыль организаций"

22. Официальный сайт Казначейства России [Электронный ресурс]. URL: [www.roskazna.ru](http://www.roskazna.ru)

23. Официальный сайт Федеральной службы государственной статистики [Электронный ресурс]. URL: [www.gks.ru](http://www.gks.ru)

24. Официальный сайт Министерство финансов РФ [Электронный ресурс]. URL: <http://minfin.ru/ru/>

25. Официальный сайт Федеральной налоговой службы [Электронный ресурс]. URL: [www.nalog.ru](http://www.nalog.ru)

# THE PLACE OF THE INTERBUDGET TRANSFERS IN THE BUDGET OF THE VLADIMIR REGION IN 2010-2014.

*Khugaev Alexander Lvovich,*

*Mironova Marina Nikolaevna,*

Peoples' Friendship University of Russia

117198, Moscow, Miklukho-Maklaya str., 6

*In article the place and dynamics of the interbudget transfers in the income of the Vladimir region are considered. The main forms of the interbudget transfers to territorial subjects of the Russian Federation, a downward tendency of their share in expenses of the federal budget of the country and the place of the Vladimir region among the regions receiving them are revealed. Decrease in value of the interbudget transfers in budget revenues of the Vladimir region for the period is revealed 2010-2014. On the basis of the analysis of features of structure and changes of amounts of the tax and non-tax income, non-paid receipts and their main types creating the regional budget the main tendencies of their dynamics during this period, and also the reasons of these changes are determined.*

*Keywords: Vladimir region, tax and non-tax income, interbudget transfers, grants, subsidies, subventions.*

*JEL-codes: H72, H71, H53, H21, H24, H25*