

РЕШЕНИЕ ПРОБЛЕМЫ БЕДНОСТИ В ИНДИИ НА ОСНОВЕ МЕЖДУНАРОДНОГО КРЕДИТОВАНИЯ

*Петронио Екатерина Алексеевна
Миронова Марина Николаевна*

Статья посвящена решению проблемы бедности в азиатских странах на примере Индии. Определены бедные и беднейшие страны и характерные черты беднейших стран Восточного, Центрального и Южного регионов Азии. Дана краткая характеристика развития экономики современной Индии. Выявлены основные тренды в динамике ряда социально-экономических индикаторов развития Индии в 2004-2015 гг., показавшие снижение остроты проблемы бедности в Индии. Определены разнонаправленные тенденции в росте внешнего долга Индии и сокращении объемов международных кредитов в 1991-2015 гг. Проведена оценка эффективности международного кредитования для решения проблемы бедности на примере совместных программ Индии и Всемирного Банка.

Ключевые слова: азиатские страны, проблема бедности, бедные и беднейшие страны, Индия, международное кредитование, внешний долг, социальные программы.

JEL-коды: I 31, I 32, I 38, H 81

Введение

В настоящее время бедность в азиатских странах является актуальной проблемой. Многим бедным и беднейшим странам необходимо внешнее финансирование для ее решения, в частности международное кредитование. Как правило, в подобном кредитовании страны нуждаются в том случае, когда им не хватает собственных денежных средств на покрытие отрицательного сальдо международных расчетов. С помощью международных кредитов они могут укреплять свои экономики путём развития системы образования и здравоохранения, создания новых рабочих мест и конкурентоспособных производств, что способствует преодолению проблемы бедности. Это долгий и нелёгкий путь, но возможный для улучшения уровня жизни населения.

Целью данной работы является выявление влияния международного кредитования стран на решение проблемы бедности в азиатском регионе в 1990-2014 гг. на примере Индии. Исходя из цели, необходимо решить следующие задачи: определить бедные и беднейшие страны в Восточной, Центральной и Южной Азии на основе среднедушевых доходов населения и определить характерные черты беднейших стран; изучить проблему бедности в азиатском регионе на примере Индии; рассмотреть тенденции динамики показателей, служащих критериями уровня бедности в стране, и динамики внешнего долга Индии и объемов ее международного кредитования; определить взаимосвязь между международным кредитованием и решением проблемы бедности в стране.

Проблемой бедности в своих трудах занимались многие ученые. Современные исследования уже во второй половине XX в. проводили Питер Таунсенд и Фридрих Август фон Хайе¹. В России исследование бедности в развивающихся странах проводилось, например, Массаровой А.Р.².

¹URL: <http://cyberleninka.ru/article/n/bednost-kak-sotsialno-ekonomicheskoe-yavlenie> (дата обращения: 21.01.16)

² Массарова А.Р. Ликвидация бедности в развивающихся странах: эволюция концепций // Вестник Российского университета дружбы народов. Серия: Экономика. - 2015. - № 4. - С. 51-63.

Проблема бедности в Восточной, Центральной и Южной Азии.

Определение бедности довольно неоднозначно и существуют различные оценки по множеству критериев, например это: национальная черта бедности; черта бедности в 1,25 долл. США в день, установленная Всемирным Банком; индекс многомерной бедности; показатель среднего уровня дохода на человека; коэффициент Джини; средний уровень дохода населения.

По классификации Всемирного банка, к бедным и беднейшим странам относятся те, в которых в 2014 г. среднедушевой уровень дохода населения был менее 1045 долл. США. Кроме этого, проблема бедности в значительной мере касается и стран с доходами ниже среднего (от 1046 до 4125 долл. США)³. По данному показателю самые беднейшие страны мира расположены преимущественно на африканском континенте (в Центральной, Восточной и Западной Африке), далее следует Азия. (рис. 1). В мире 82 страны – беднейшие и бедные, в том числе азиатские – 18 (21,95%).

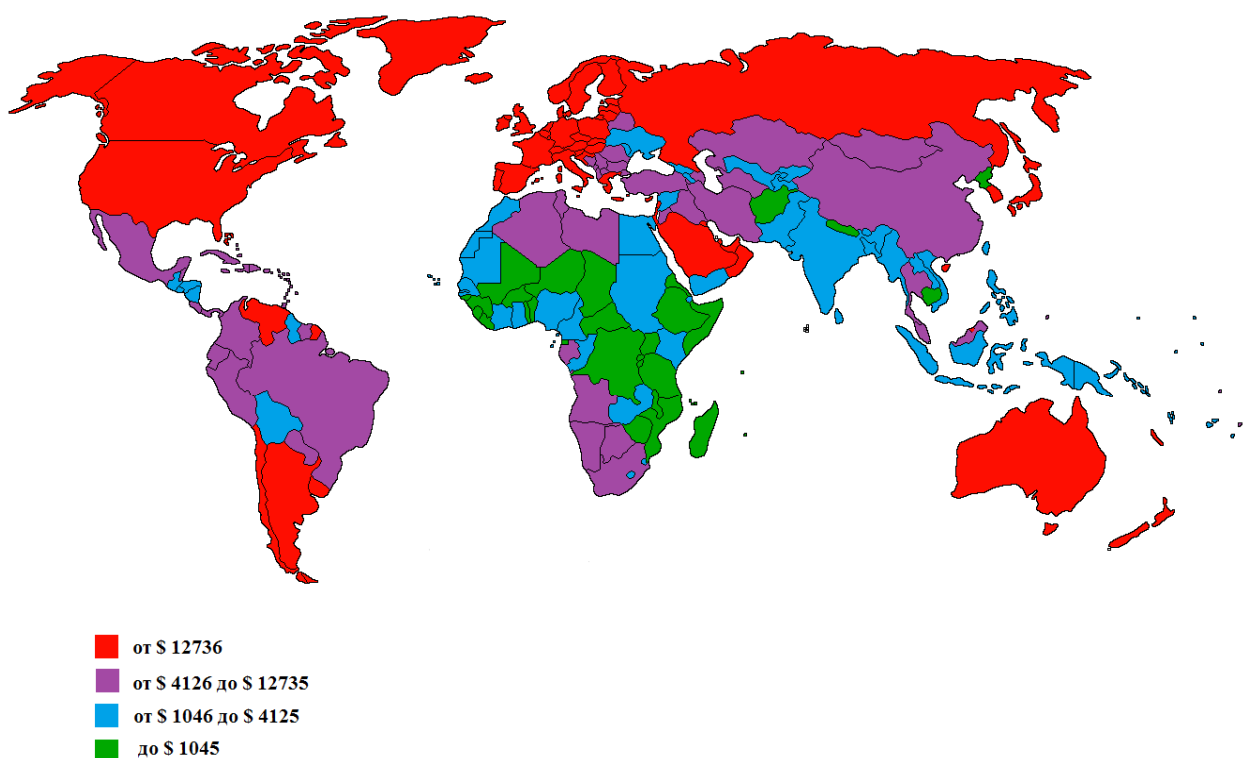


Рис. 1. Группы стран мира по уровню дохода на человека в мире на 2015 год, в долл. США
Источник: составлено авторами по данным: Страны мира по уровню доходов: База данных Всемирного банка [Электронный ресурс]. URL: <http://data.worldbank.org/> (дата обращения 25.03.16)

Согласно классификации Всемирного Банка, к рассматриваемым регионам Азии (рис.2) относятся 33 страны и 3 административных района Китая, указанные как отдельные территориальные единицы. Среди стран Восточной, Центральной и Южной Азии к бедным и беднейшим относятся 54,5%. Беднейшими странами являются Афганистан, Камбоджа и КНДР. Бедные страны в основном расположены на юге и юго-востоке данного макрорегиона (табл. 1).

³URL: www.worldbank.org/ru/news/press-release/2014/07/24/kyrgyz-republic-becomes-lower-middle-income-country (дата обращения: 21.01.16)

Таблица 1.

Бедные и беднейшие страны Восточного, Центрального и Южного регионов Азии в 2014 г., в долл. США

Беднейшие страны	Бедные страны
ВВП на душу населения меньше 1045 долл. США	ВВП на душу населения от 1046 долл. США до 4125 долл. США.
Афганистан	Армения
Камбоджа	Бангладеш
КНДР	Бутан
	Вьетнам
	Грузия
	Индия
	Индонезия
	Кыргызская Республика
	ЛНДР
	Мьянма
	Таджикистан
	Тимор
	Узбекистан
	Филиппины
	Шри-Ланка

Источник: составлено авторами по данным: Страны мира по уровню доходов: База данных Всемирного банка [Электронный ресурс]. URL: <http://data.worldbank.org/> (дата обращения 25.03.16)

На основе анализа статистических социально-экономических показателей Камбоджи и Афганистана, выявлены общие характеристики для беднейших стран данных регионов: низкий уровень ВВП на душу населения при его росте за период с 2004 по 2014 гг. (до 680 долл. США – в Афганистане и 1020 долл. США – Камбодже), низкая доля городского населения (26,3% в Камбодже и 20,5% – в Афганистане), высокая занятость населения в аграрном секторе, низкий уровень механизации сельского хозяйства, низкий уровень экспорта высокотехнологичных товаров или его полное отсутствие, низкий уровень образования и низкие государственные затраты на него (в пределах 3%), валовой показатель охвата среднего образования в среднем 50%, высшего образования – менее 15%, высокая доля голодающих и бедных по национальной черте бедности, индекс развития человеческого потенциала – около 0,5.

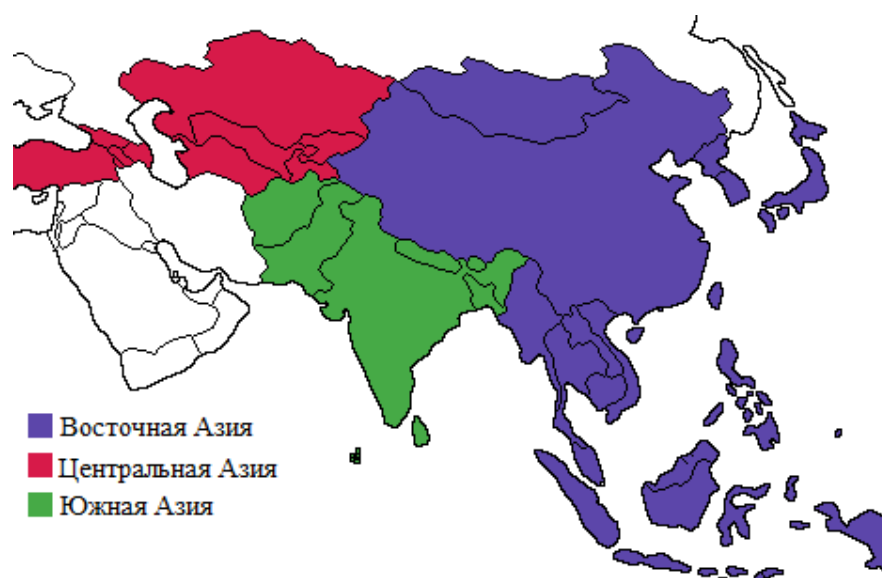


Рис. 2. Восточная, Центральная и Южная Азия

Источник: составлено авторами по данным: Страны мира по уровню доходов: База данных Всемирного банка [Электронный ресурс]. URL: <http://data.worldbank.org/> (дата обращения 25.03.16)

Современная экономическая ситуация и проблема бедности в Индии

Экономическое положение страны довольно противоречиво. С одной стороны, Индия является одной из богатейших стран мира по запасам полезных ископаемых. В стране есть уголь (25% разведанных мировых запасов), железо, слюда, хромиты, золото, марганец, нефть, газ⁴. Есть благоприятные условия для ведения сельского хозяйства, которые составляют 50% территории страны. Индия самостоятельно разрабатывает и производит ракеты и программное обеспечение. В стране базируются исследовательские центры мировых транснациональных компаний (к примеру, исследовательский центр автомобильного концерна Daimler AG⁵). Но стоит отметить ряд факторов, которые негативно сказываются на развитии экономики страны⁶:

- высокий уровень зависимости от импорта нефти;
- низкий уровень развития добывающей промышленности вследствие чего невысокое качество добываемого угля;
- высокий уровень бедности, как следствие огромные затраты на обеспечение минимального прожиточного минимума за счет государственных пособий;
- неразвитая инфраструктура;
- нехватка электроэнергии;
- высокая коррумпированность чиновников и бюрократизированность процессов принятия административных решений;
- низкий уровень механизации в сфере сельского хозяйства.

Но, несмотря на это, Индия продолжает показывать высокий результат по темпам роста экономики. По итогам же 2015-2016 финансового года ожидаемый рост ВВП

⁴ URL: <http://fb.ru/article/239824/indiya-prirodnyie-resursyi-i-ih-ispolzovanie-v-hozyaystve> Дата обращения: 6.04.16

⁵ URL: www.daimler.com/karriere/jobsuche/standorte/detailseiten/standort-detailseite-39872.html Дата обращения: 6.04.16

⁶ URL: www.rae.ru/forum2012/262/1119 Дата обращения: 5.04.16

составляет 7,6%, результаты прошлого года были примерно на том же уровне (7,21%)⁷. Есть ряд факторов, который способствовал такому росту темпов экономики страны, среди них один из основных - падение цен на нефть, при том что. Индия – один из самых крупных импортеров сырой нефти в мире. Хотя страна наращивает собственное производство, потребление растет в 4-5 раз быстрее⁸.

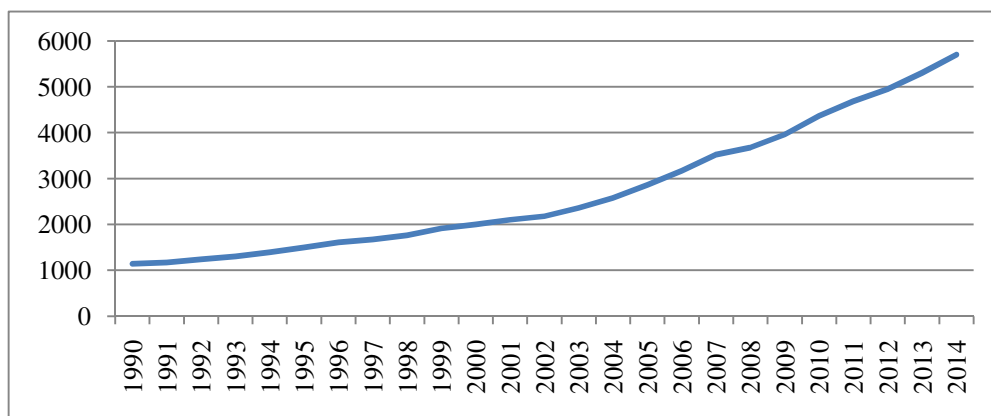


Рис.3. ВВП Индии на душу населения (ППС) в 1990-2014 гг. , в долл. США,

Источник: составлено авторами по данным: Страны мира по уровню доходов: База данных Всемирного банка [Электронный ресурс]. URL: <http://data.worldbank.org/> (дата обращения 27.03.16)

По ВВП на душу населения на 2014 г. Индия занимала 129-е место в мире по рейтингу Всемирного Банка. Но почти 60% населения страны работает в аграрной сфере, вклад которого в ВВП на 2015 г. составлял всего 17%⁹. При росте промышленного сектора и сферы услуг¹⁰, в сельском хозяйстве темпы роста значительно снизились с почти 5% до 2%¹¹. Стоит отметить, что с 1990 года ВВП на душу населения в абсолютном отношении вырос больше, чем в 5 раз (рис.3). В 1990-х рост происходил за счет либеральных реформ: выхода на мировые рынки, избавления от торговых барьеров, разрешения иностранных инвестиций в промышленность, однако эффект от них постепенно снизился. В последние годы руководство страны успешно использовало благоприятную для них макроэкономическую ситуацию в мире с довольно низкими ценами на нефть. Индия начала ввоз сырой нефти не только для собственного потребления, но и для переработки для экспорта. Также проводится политика, которая направлена на оживление инвестиций в страну. Поднялась планка максимально допустимых иностранных инвестиций в страховые и оборонные компании с 26% до 49%¹². Большое внимание уделяется развитию IT отрасли, на долю Индии сейчас приходится примерно 52% рынка в этой сфере услуг¹³. К тому же огромное влияние на рост экономики и ВВП оказала стабилизация политической ситуации в стране. После прихода к власти правительства Нарендра Моди, стали проводиться крупные программы по поддержке

⁷ URL: <http://novopol.ru/indiya-na-poroge-ekonomicheskogo-chuda.html> Дата обращения: 5.04.16

⁸ URL: <http://news.finance.ua/ru/news/-/369484/indiya-bet-rekordy-ekonomicheskogo-rosta> Дата обращения: 5.04.16

⁹ URL: <http://greenword.ru/2013/07/india-poverty.html> Дата обращения: 08.04.16

¹⁰ Shkvarya L., Grigorenko O., Strygin A., Rusakovich V., Shilina S. The impact of the global economic crisis on Asian technology markets. (India and China). // Central Asia and the Caucasus. 2016. Т. 17. № 2. С. 103-113.

¹¹ URL: www.ved.gov.ru/exportcountries/in/about_in/eco_in/ Дата обращения: 08.04.16

¹² URL: www.imemo.ru/index.php?page_id=502&id=1666 Дата обращения: 15.04.16

¹³ URL: <http://investcafe.ru/blogs/42331372/posts/59617> Дата обращения: 15.04.16

бизнеса и улучшения инфраструктуры. Новое руководство с помощью льгот привлекает иностранных инвесторов вкладывать деньги в предприятия, работающие на экспорт.

Индия -одна из крупнейших стран региона и относится к бедным по классификации Всемирного Банка. В Индии к одной из основных причин бедности стоит отнести высокие темпы роста населения. По данным на 2014 год, этот показатель в Индии составляет 1,2%, в развитых же странах он стабильно варьируется в районе 0. Для Японии он составляет -0,12, для Германии – 0,06, для Франции – 0,45. По сравнению с развитыми странами, в Индии население намного моложе. Медианный возраст населения страны на 2015 составляет 26,6 лет, в то время как в развитых странах этот показатель в среднем выше 40. Для Японии, Германии и Швейцарии эти показатели составляют 46,5, 46,2 и 42,3 соответственно¹⁴. Чисто национальный характер бедности в стране - это кастовое деление населения. Согласно данным ООН, более 60% населения из низших каст в сельской местности живут за чертой бедности¹⁵.

Для того, чтобы понять общую картину бедности в Индии, рассмотрим ряд показателей, являющихся критериями бедности, в первую очередь, коэффициент младенческой смертности и среднюю ожидаемую продолжительность жизни населения в 2004 -2015 гг. (рис.4).

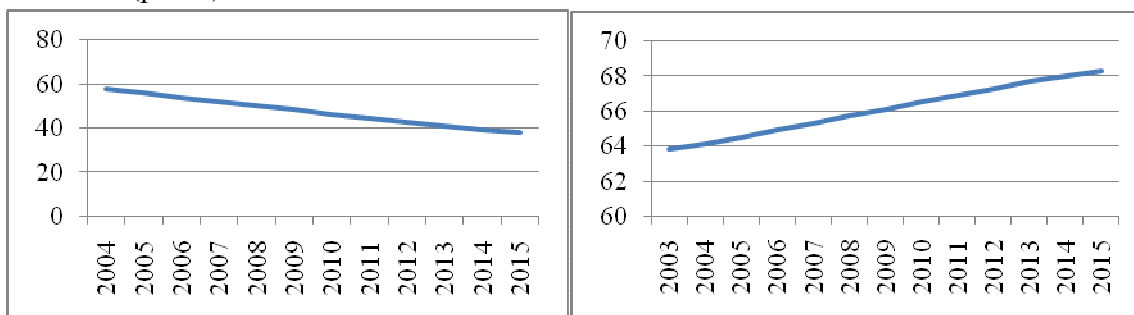


Рис.4. Коэффициент младенческой смертности (слева – человек на 1000 рожденных живыми) и средняя ожидаемая продолжительность жизни населения (справа – лет) в Индии в 2003-2015 гг.

Источник: составлено авторами по данным: Страны мира по уровню доходов: База данных Всемирного банка [Электронный ресурс].URL: <http://data.worldbank.org/> (дата обращения 18.05.16)

За последние 11 лет *младенческая смертность* в стране стабильно снижается, что означает, что уровень здравоохранения в Индии за этот период повысился. Но, несмотря на положительную динамику, данный показатель за 2015 г. в Индии все же очень высок - около 40 промилле. В развитых странах он в среднем равен 4,1 (в 2015 году: Япония – 2, Швеция – 2,4, Германия 3,1), а по миру – 25. Однако по сравнению с бедными и беднейшими странами Восточной, Центральной и Южной Азии не является самым высоким: в Афганистане и Пакистане – 66,3 и 65,8. С 2003 по 2015 гг. *ожидаемая продолжительность росла*, но данный показатель в Индии в 2015 г. выше, чем в среднем по миру 68,3 против 67,2. Для сравнения в 2015 г. в таких развитых странах, как Япония, Швейцария и Франция он составил 83,7, 83,4 и 82,4 соответственно, а в бедных странах азиатского региона Афганистане и Пакистане – 60,5 и 66,4. По данному критерию Индия стоит гораздо ближе к бедным странам Восточной, Центральной и Южной Азии.

¹⁴ URL: <http://esa.un.org/unpd/wpp/Download/Standard/Population/> Дата обращения: 14.05.16

¹⁵ URL: <https://lenta.ru/world/2001/08/17/india/> Дата обращения: 08.04.16

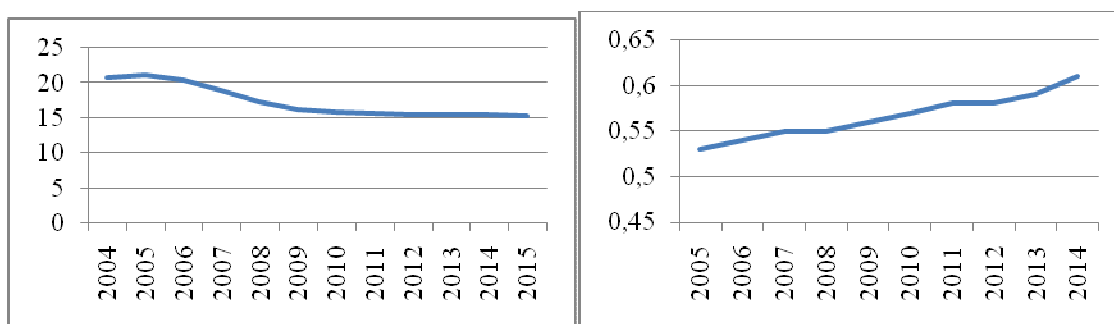


Рис. 5. Голодающие, в % к численности населения (слева) и индекс развития человеческого потенциала (справа; 1=наивысшее развитие) в Индии в 2003-2015 гг.,

Источник: составлено авторами по данным: Страны мира по уровню доходов: База данных Всемирного банка [Электронный ресурс]. URL: <http://data.worldbank.org/> (дата обращения 20.05.16)

Нужно отметить, что по сравнению с предыдущими показателями тенденция количества *голодающих в % к численности населения* (рис. 5) показывает не такое быстрое снижение их числа. Показатель в Индии довольно высок – 15,2% от общей численности населения. В Афганистане, Пакистане и Камбодже он составляет 26,8%, 22% и 14,2% соответственно. Это показывает, что проблема голода в Индии очень серьезна. *Индекс развития человеческого потенциала (ИРЧП)* в Индии демонстрирует стабильный рост и не противоречит выявленным тенденциям и выводам об улучшении за рассматриваемый период уровня жизни в стране. Но средний показатель по миру – 0,73, индийский 0,61 - ниже, хотя по сравнению с беднейшими странами (Камбоджей и Афганистаном - 0,55 и 0,47 соответственно) он выше.

Таким образом, тенденции динамики исследуемых показателей приводят нас к выводу что ситуация в Индии за последние годы улучшилась. Благодаря решению многих проблем население страны, которое живет за чертой бедности, за 10 лет сократилось с 93% до 55%¹⁶.

Международное кредитование как решение проблемы бедности в Индии

Улучшение уровня жизни населения и уровня развития здравоохранения произошло во многом за счет совместных программ правительства Индии с международными финансовыми организациями. Главным кредитором Индии среди международных организаций, безусловно, является Всемирный банк. Основная часть средств на протяжении последних 15 лет поступала от Международной ассоциации развития (МАР), но доля кредитов от нее постепенно сокращается (рис. 6). Это объясняется тем, что МАР оказывает поддержку на льготной основе беднейшим странам мира, а при росте и развитии экономики доля средств от международной ассоциации закономерно уменьшается, что и случилось с Индией.

¹⁶ URL: www.mckinsey.com/global-locations/asia/india Дата обращения: 06.04.16

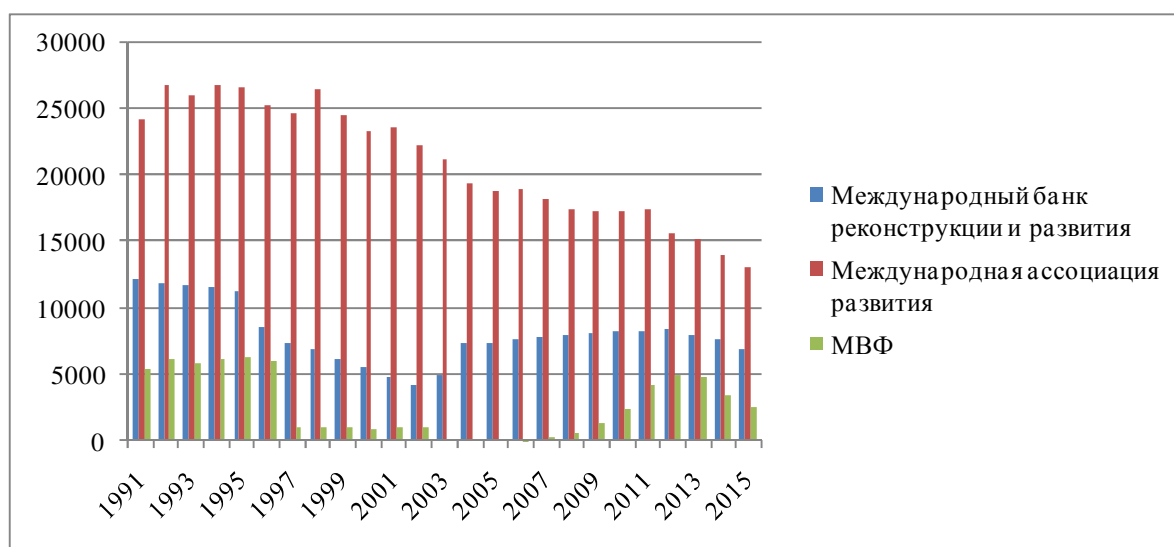


Рис. 6. Кредиты Индии от международных организаций 1991-2015 гг., в млн долл. США, *Источник:* составлено авторами по данным: Резервный Банк Индии [Электронный ресурс].URL: <http://dbie.rbi.org.in/DBIE/dbie.rbi?site=statistics> (дата обращения: 05.04.16.)

При этом внешний долг страны рос (рис.7). В начале 1990-х гг. внешние заимствования рассматривались индийским правительством как один из самых действенных источников экономического развития страны, который компенсировал нехватку капитала в Индии. Но валютно-финансовый кризис и снижение кредитного рейтинга государства не давали наращивать долг быстрыми темпами¹⁷.

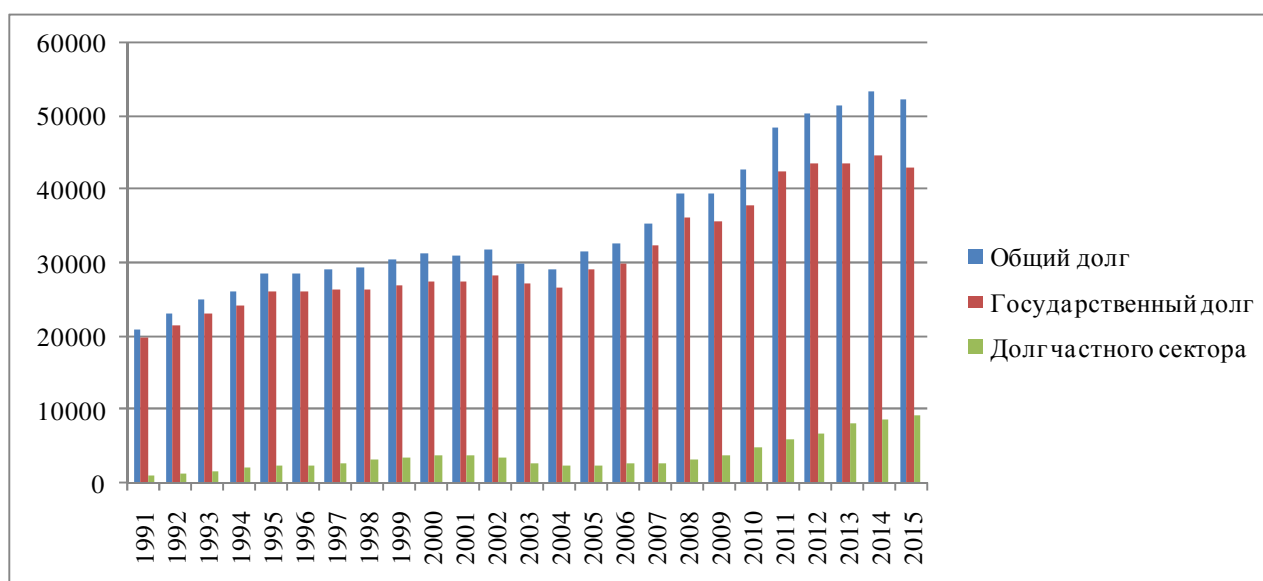


Рис.7. Внешний долг Индии в 1991-2015 гг., в млн долл. США, *Источник:* составлено авторами по данным: Резервный Банк Индии [Электронный ресурс].URL: <http://dbie.rbi.org.in/DBIE/dbie.rbi?site=statistics> (дата обращения: 05.04.16.)

Существовал и другой внушительный источник формирования внешнего долга – приток иностранной валюты на счета нерезидентов страны индийского происхождения.

¹⁷ Режим доступа: <http://cyberleninka.ru/article/n/vneshniy-dolg-indii> Дата обращения: 25.05.16

Банки тратили огромные средства на обеспечение гарантий возмещения потерь при колебаниях курса. Это привело к тому, что Индия стала одним из самых больших должников среди развивающихся стран, а на обслуживание внешнего долга в 1991-1992 гг. уходило в среднем 30-35% экспортных поступлений¹⁸. Ситуация начала улучшаться в 1994 г. после падения цен на нефть, уменьшения импорта и наращивания темпов экспорта, кроме того, переводы от нерезидентов страны снова начали увеличиваться.

Все это привело к значительному сокращению долговой нагрузки. Но к 2015 г. долг страны снова значительно увеличился по различным причинам: невозможности удовлетворить спрос на капитал средствами внутри страны в период ускоренного роста индийской экономики, ненадлежащим использованием иностранных заёмных средств, из-за того, что Индия стала в основном получать в основном своём кредиты на рыночных условиях и укрепления рупии по отношению к доллару США. Внешний долг Индии в абсолютных значениях вырос на 6,6 млрд. долл. США¹⁹. Рост же долга частного сектора можно объяснить усилением связи индийских банков и компаний с иностранными кредиторами.

Развитие экономики страны повлияло на увеличение государственного финансирования социальной сферы, в частности многих программ, направленных на решение проблемы бедности - это:

- совместная с МВФ программа 2007 г. по подготовке новых высококвалифицированных кадров, связанная с уменьшением безработицы в стране²⁰;
- ряд проектов 2008 г. по борьбе с полиомиелитом, финансируемых Всемирным банком²¹;
- программа по улучшению системы питания 2009 г., на которую МАР выделила 330 млн. долл. США, а правительство Индии еще 80 млн. долл. США²²;
- активный проект, открытый в 2010 г. по преодолению бедности в Мадуккуре²³.

В целом с 2005 г. в стране было реализовано 740 международных программ, 117 действуют и сегодня²⁴.

Эффективность международного кредитования как решение проблемы бедности рассмотрим на примере совместных программ Индии и Всемирного Банка. Общегосударственный проект «Начальное образование III» (по доступности начального образования всем слоям населения независимо от их доходов) начал действовать 16 мая 2014 г. и продлился 3 года – до 30 сентября 2017 г.

Это самый дорогой образовательный проект, финансируемый правительством Индии совместно с международными организациями. Общая стоимость проекта составляет 29,83 млрд. долл. США, из которых 1,006 млрд. долл. США предоставляет МАР, это 3,4% от всей суммы соответственно²⁵. Он также является крупнейшим в 2014 году по финансированию

¹⁸ URL: <http://cyberleninka.ru/article/n/vneshniy-dolg-indii> (дата обращения: 25.05.16)

¹⁹ URL: <http://cyberleninka.ru/article/n/vneshniy-dolg-indii> (дата обращения: 25.05.16)

²⁰ URL: www.imf.org/external/russian/pubs/ft/ar/2007/pdf/ar07_rus.pdf (дата обращения: 18.05.16)

²¹ URL: www.worldbank.org/projects/P094360/national-vector-borne-disease-control-polio-eradication-support-project?lang=en&tab=details (дата обращения: 18.05.16)

²² URL: www.worldbank.org/projects/P110051/haryana-power-system-improvement-project?lang=en&tab=overview (дата обращения: 18.05.16)

²³ URL: www.worldbank.org/projects/P107668/tamil-nadu-empowerment-poverty-reduction-vazhndhu-kattuvom-project-additional-financing?lang=en&tab=overview (дата обращения: 18.05.16)

²⁴ URL: www.worldbank.org/projects/search?lang=en&searchTerm=&tab=map&countryshortname_exact=India (дата обращения: 18.05.16)

²⁵ URL: www.worldbank.org/projects/P144447?lang=en (дата обращения: 30.05.16)

ассоциацией в Индии, средства на него составляют 7,2% от всей предоставленной суммы кредитов МАР за тот год²⁶. Проект показывает положительные результаты после двух лет своего существования: валовой показатель охвата начальным образованием поднялся со 109,8% до 110,6%, коэффициент непосещаемости школы детьми младшего школьного возраста снизился с 6,7% до 5%²⁷.

Другой совместный проект Индии и Всемирного Банка по преодолению бедности «Vazhdhu kattuvom» открыт в 2010 г. и активен до сих пор. Он проводится совместно с руководством южного штата Индии – Тамиланд. МАР предоставил на программу 154 млн долл. США, оставшиеся 37 предоставило правительство Индии. Суть проекта состоит в том, чтобы обеспечить экономическое развитие деревень за счет финансирования проектов по механизации сельского хозяйства и повышения квалификации населения. Для оценки эффективности программы рассмотрен уровень бедности среди сельского населения штата Тамиланда с начала действия программы до настоящего времени²⁸.

Доля бедных в % от общей численности сельского населения в штате с 2010 по 2014 гг. постепенно снижается, что может говорить об эффективности использования кредитных средств для решения проблемы бедности, как минимум на отдельно взятой территории Индии (рис.8).

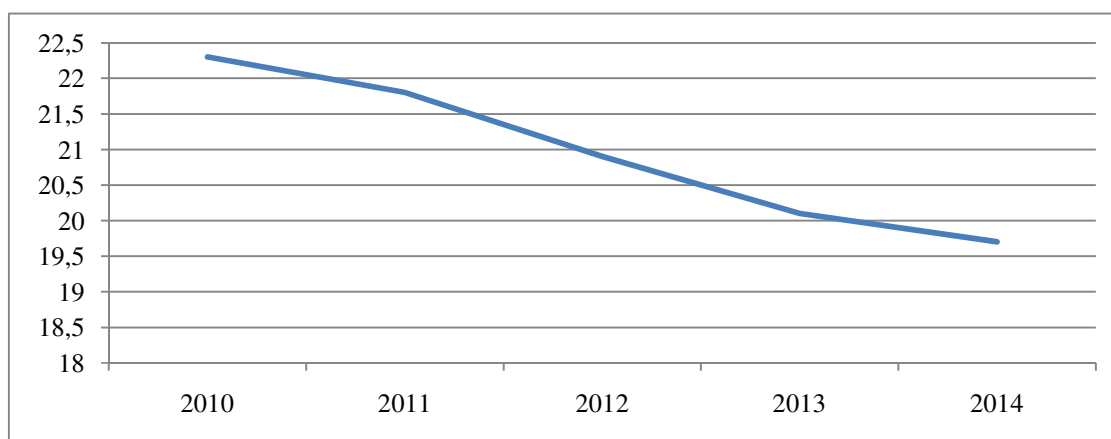


Рис. 8. Доля сельского населения штата Тамилнада, проживающего за чертой национальной бедности, 2010-2014 гг., в % от общей численности сельского населения.

Источник: составлено авторами по данным Всемирного Банка [Электронный ресурс]. URL: <http://www.worldbank.org/projects/P107668/tamil-nadu-empowerment-poverty-reduction-vazhdhu-kattuvom-project-additional-financing?lang=en&tab=results> (дата обращения: 30.05.16)

Решение проблемы бедности в Индии возможно за счет международных кредитов: промежуточные результаты рассмотренных программ по преодолению бедности доказали эффективность использования средств международного кредитования для решения острых социальных проблем.

Выводы: на основе проведенного анализа определено, что

- 55% стран Восточной, Центральной и Южной Азии – беднейшие и бедные;

²⁶ URL: <http://dbie.rbi.org.in/DBIE/dbie.rbi?site=statistics> (дата обращения: 30.05.16)

²⁷ URL: <http://data.worldbank.org/data-catalog/ed-stats> (дата обращения: 30.05.16)

²⁸ URL: www.worldbank.org/projects/P107668/tamil-nadu-empowerment-poverty-reduction-vazhdhu-kattuvom-project-additional-financing?lang=en&tab=details (дата обращения: 30.05.16)

- характерные черты беднейших стран – не только отсталость экономики, слабая урбанизированность, высокая доля голодающих и занятых в сельском хозяйстве, но и низкий уровень ИРЧП;
- современное развитие экономики Индии в целом отличается позитивными тенденциями в темпах роста ВВП и ориентации производства продукции на экспорт при росте удельного веса высокотехнологичных отраслей;
- проблема бедности остается актуальной в Индии в 2004-2015 гг., несмотря на снижение ее остроты;
- -наблюдается рост внешнего долга Индии и сокращение объемов международных кредитов за счет сокращения средств МАР в связи развитием экономики страны в период 1991-2015 гг.;
- социальные государственные программы в Индии, финансируемы и на основе кредитов у Всемирного Банка направлены на преодоление бедности и повышение уровня экономического развития;
- анализ промежуточных результатов программ «Vazhndhu kattuvom» и «Начальное образование III», проводимых в Индии, показал эффективность использования средств международного кредитования для решения проблемы бедности.

Список литературы

1. Массарова А.Р. Ликвидация бедности в развивающихся странах: эволюция концепций // Вестник Российского университета дружбы народов. Серия: Экономика. - 2015. - № 4. - С. 51-63.
2. Shkvarya L., Grigorenko O., Strygin A., Rusakovich V., Shilina S. The impact of the global economic crisis on Asian technology markets (India and China) // Central Asia and the Caucasus. - 2016. - Т. 17. - № 2. - С. 103-113.
3. База данных Всемирного Банка [Электронный ресурс]. URL: www.worldbank.org/
4. Галищева Н.В. Внешний долг Индии. Научная электронная библиотека «Киберленинка» [Электронный ресурс]. URL: <http://cyberleninka.ru/article/n/vneshniy-dolg-indii>
5. Гаматаева С.Х. Бедность как социально-экономическое явление. Научная электронная библиотека «Киберленинка» [Электронный ресурс]. URL: <http://cyberleninka.ru/article/n/bednost-kak-sotsialno-ekonomicheskoe-yavlenie>
6. Землянский С. Индия: природные ресурсы и их использование в хозяйстве. [Электронный ресурс]. URL: <http://fb.ru/article/239824/indiya-prirodnyie-resursyi-i-ih-ispolzovanie-v-hozyaystve>
7. Филиалы компании Daimler в Индии [Электронный ресурс]. URL: www.daimler.com/karriere/jobsuche/standorte/detailseiten/standort-detailseite-39872.html
8. Семенова Е.В. Экономика Индии: состояние, тенденции, перспективы развития. / IV Международная студенческая электронная научная конференция «Студенческий научный форум» [Электронный ресурс]. URL: <http://www.rae.ru/forum2012/>
9. Индия на пороге экономического чуда? // Интернет-журнал «Новая политика» [Электронный ресурс]. URL: <http://novopol.ru/indiya-na-poroge-ekonomicheskogo-chuda.html>
10. Индия бьет рекорды экономического роста. Электронный журнал «finance.ua» [Электронный ресурс]. URL: <http://news.finance.ua/ru/news/-/369484/indiya-bet-rekordy-ekonomicheskogo-rosta>

11. Борьба с бедностью в Индии. Интернет-портал «Greenwood» [Электронный ресурс]. URL: <http://greenword.ru/2013/07/india-poverty.html>
12. Брагина Е.А. Индия: год у власти правительства Н. Моди. Национальный исследовательский институт мировой экономики и международных отношений имени Е.М. Примакова Российской академии наук [Электронный ресурс]. URL: www.imemo.ru/index.php?page_id=502&id=1666&
13. Владимиров С. Происходит ли текущий подъем экономики Индии благодаря правительству, руководимому Нарендрой Моди? Независимое аналитическое агентство «Инвесткафе» [Электронный ресурс]. URL: <http://investcafe.ru/blogs/42331372/posts/59617>
14. Демографические показатели. База данных ООН [Электронный ресурс]. URL: <https://esa.un.org/unpd/wpp/Download/Standard/Population/>
15. Индийское руководство считает, что кастовое разделение не имеет ничего общего с расизмом. Интернет-издание «лента.ру» [Электронный ресурс]. URL: <https://lenta.ru/world/2001/08/17/india/>
16. Маккинзи Индия. Официальный сайт Маккинзи [Электронный ресурс]. URL: www.mckinsey.com/global-locations/asia/india
17. Годовой отчет 2007. Официальный сайт «МВФ» [Электронный ресурс]. URL: www.imf.org/external/russian/pubs/ft/ar/2007/pdf/ar07_rus.pdf
18. Обзор экономики Индии. Портал внешнеэкономической информации Министерства экономического развития Российской Федерации [Электронный ресурс]. URL: www.ved.gov.ru/exportcountries/in/about_in/eo_in
19. Официальный сайт штата Тамилнад (Индия) [Электронный ресурс]. URL: www.tnrd.gov.in/
20. Официальный сайт Резервного банка Индии [Электронный ресурс]. URL: www.rbi.org.in/

SOLUTION OF THE PROBLEM OF POVERTY IN INDIA ON THE BASIS OF THE INTERNATIONAL CREDITING

***Petronio Ekaterina Alekseevna,
Mironova Marina Nikolaevna,***

Peoples' Friendship University of Russia
117198, Moscow, Miklukho-Maklaya str., 6

Article is devoted to the problem resolution of poverty in the Asian countries on the example of India. The poor and poorest countries and characteristic features of the poorest countries of East, Central and Southern regions of Asia are determined. The short characteristic of development of economy of modern India is this. The main trends in dynamics of a number of social and economic indicators of development of India in 2004-2015 which showed decrease in sharpness of a problem of poverty in India are revealed. Multidirectional tendencies in growth of an external debt of India and reducing amounts of international credits in 1991-2015 are determined. The efficiency evaluation of the international crediting for the problem resolution of poverty on the example of joint programs of India and the World Bank is carried out.

Keywords: Asian countries, poverty problem, poor and poorest countries, India, international crediting, external debt, social programs

JEL-codes: I 31, I 32, I 38, H 81