

# САМОРЕГУЛИРУЕМЫЕ ОРГАНИЗАЦИИ АУДИТОРОВ РОССИИ: РЕГИОНАЛЬНЫЙ АСПЕКТ

*Ерохина Екатерина Игоревна*

*В условиях адаптации к международным стандартам аудита, связи с возрастающей ролью процессов международной глобализации и интеграции, наметились тенденции в интеграции отечественного рынка в мировую экономику. Во всем мире огромное внимание уделяется проблемам повышения доверия к аудиторской профессии, а также к повышению качества оказываемых услуг. Проблемы качества аудита необходимо рассматривать на базе профессиональных стандартов аудиторской деятельности с точки зрения неравномерного экономико-географического распределения по территории России. В данной статье отражается одна из главных проблем аудиторского рынка – неоднородность участников рынка аудиторских услуг по доходам, а также по географическому признаку.*

*Ключевые слова: аудит, аудиторские услуги, аудиторские организации, аудиторские фирмы, рынок аудиторских услуг, СРОа.*

*JEL коды: M 200, M 400*

## **Аудиторские услуги в Российской Федерации: современные тенденции**

В течение последних 20 лет в мировой экономике наблюдается постоянный рост интереса к роли аудита и аудиторских услуг<sup>1</sup>. Российская Федерация не отстывает от мировых тенденций<sup>2</sup>. В стране с каждым годом все больше повышается значимость аудиторских и сопутствующих аудиту услуг, а профессия аудитора давно уже стала одной из наиболее востребованных и перспективных на рынке.

Прослеживаются очевидные различия в саморегулируемых организациях аудиторов (СРОа) концентрации по территории Российской Федерации, несмотря на создание оптимальных условий для равномерного развития данного вида предпринимательской деятельности. Наибольшая интенсивность присутствия аудиторских фирм (АФ) наблюдается в Московском регионе, Санкт-Петербурге, а также в прилегающих к этим регионам областям (рис.1).

---

<sup>1</sup> Шкваря Л.В. Мировая экономика. Схемы и таблицы: Учебное пособие. - М., 2012.

<sup>2</sup> Федеральный Закон «Об аудиторской деятельности» от 30 декабря 2008 года N 307-ФЗ.

**Распределение аудиторских фирм по регионам России в 2015 г.**

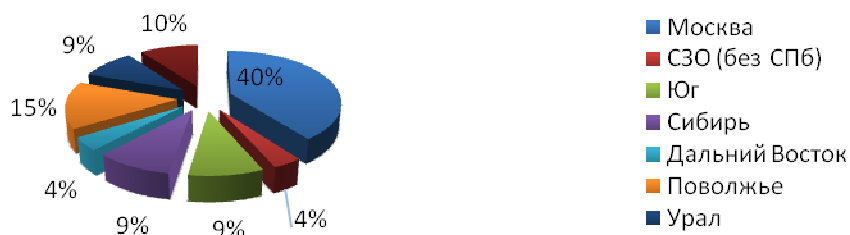


Рис. 1. Распределение аудиторских фирм на территории РФ в 2015 г., в %

Источник: составлено по: Минфин РФ. Реестр аудиторов и аудиторских организаций [Электронный ресурс]. URL: [www.minfin.ru/ru/performance/audit/reestr\\_audit/](http://www.minfin.ru/ru/performance/audit/reestr_audit/); [http://minfin.ru/ru/document/?id\\_4=60488&area\\_id=4&page\\_id=2104&popup=Y#ixzz46yCE4Xvh](http://minfin.ru/ru/document/?id_4=60488&area_id=4&page_id=2104&popup=Y#ixzz46yCE4Xvh) (дата обращения: 20.04.2016).

Все эти аудиторские фирмы неравномерно распределены по СРОа (рис. 2).

**Распределение АФ по СРОа по данным 2015 г.**

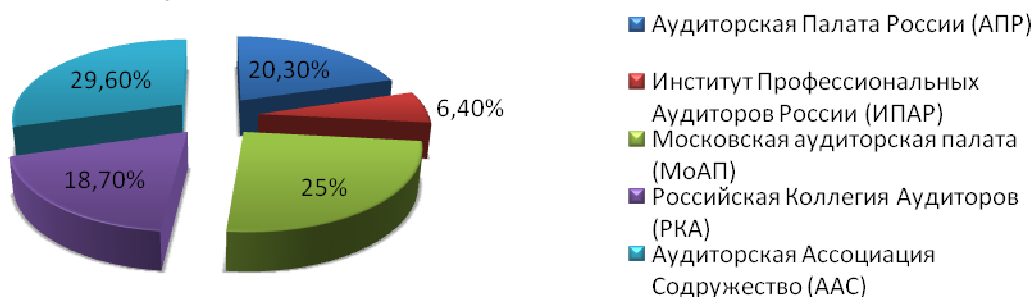


Рис. 2. Распределение аудиторских фирм по СРОа в 2015 г., в %

Источник: составлено автором по: Audit.it. Бухгалтерский учет. Налоги. Аудит. [Электронный ресурс]. URL: [www.audit-it.ru/sro/](http://www.audit-it.ru/sro/) (дата обращения: 27.04.2016).

На основе анализа представленных данных можно сделать вывод о неоднородности концентрации СРОа по территории России, что тесно связано с географической привязкой к 2-м наиболее экономически развитым регионам – Москве и Санкт-Петербургу, а также ближайшим к ним областям. Прослеживаются кардинальные различия в концентрации АО по всей территории России, несмотря на создание достойных условий для равномерного развития данного вида предпринимательской деятельности по регионам страны. Основные показатели количества аудиторских фирм за 2013-2014 гг. в РФ представлены в табл.1.

Таблица 1.

**Основные показатели количества аудиторских фирм по итогам 2013- 2014 гг. в РФ**

Федеральный округ	АО, тыс.		ИА, тыс.		Аттестованные аудиторы, тыс.		Аудиторы - всего, тыс.	
	2013	2014	2013	2014	2013	2014	2013	2014
Центральный	2,2	2,1	0,3	0,3	10,5	10,1	10,8	10,4
Северо-Западный	0,5	0,5	0,1	0,08	2,7	2,6	2,8	2,7
Южный	0,3	0,3	0,1	0,1	1,4	1,4	1,5	1,5
Приволжский	0,6	0,6	0,1	0,1	3,1	3,0	3,2	3,1
Уральский	0,4	0,4	0,06	0,06	1,6	1,5	1,7	1,6
Сибирский	0,4	0,4	0,07	0,06	1,8	1,7	1,9	1,8

Дальневосточный	0,2	0,1	0,04	0,04	0,8	0,7	0,8	0,7
Северо - Кавказский	0,1	0,07	0,03	0,03	0,3	0,3	0,3	0,3
Крымский	-	0,002	-	-	-	0,08	-	0,08
ВСЕГО в РФ:	4,7	4,5	0,8	0,8	22,2	21,4	23,0	22,2

*Источник:* составлено автором по: Минфин РФ. Реестр аудиторов и аудиторских организаций [Электронный ресурс]. URL: [www.minfin.ru/ru/performance/audit/reestr\\_audit/](http://www.minfin.ru/ru/performance/audit/reestr_audit/); [http://minfin.ru/ru/document/?id\\_4=60488&area\\_id=4&page\\_id=2104&popup=Y#ixzz46yCE4Xvh](http://minfin.ru/ru/document/?id_4=60488&area_id=4&page_id=2104&popup=Y#ixzz46yCE4Xvh) (дата обращения: 20.04.2016).

По приведенным данным табл. 1 можно отметить, что максимальная концентрация АФ наблюдается на территории Центрального и Северо-Западного федеральных округов. Очевидна высокая территориальная концентрация со сдвигом на округа с большим ресурсным потенциалом как в виде ресурсов, так и в виде кадров и человеческого потенциала. Географический фактор размещения аудируемых компаний играет важную роль в распространении АФ. Целесообразность распределения ресурсов компаний в местах наибольшего скопления потенциальных клиентов, обусловлена меньшими затратами на транспортные и иные представительские расходы по сравнению с проведением работы в отдаленных регионах. Сезонный характер аудиторской деятельности тесно связан с периодами сдачи финансовой отчетности. Большинство аудиторских проверок приходится на первый квартал текущего года, остальной год посвящен проведению инвентаризаций и текущей работе.

### **Современные особенности распределения аудиторских организаций по территории Российской Федерации**

Неравномерность географического распределения АФ выступает первостепенным фактором, влияющим на развитие аудита, наряду с уровнем развития производства, так как высокотехнологичное производство и бизнес, в целом, требует постановки и решения сложнейших управленческих и финансовых задач в целях оперативного предоставления достоверной финансовой информации. Рассмотрим плотность распространения АФ по территории России для каждой из пяти СРО аудиторов.



Рис.3. Плотность распространения аудиторских организаций, входящих в состав НП СРО Аудиторской Ассоциации Содружество по территории России, ед.

Источник: составлено автором по: Основные показатели деятельности саморегулируемых организаций auditors в 2013-2014 гг. [Электронный ресурс]. URL: [http://minfin.ru/ru/accounting/audit/basics/audit\\_stat/MainIndex\\_selfregulation/](http://minfin.ru/ru/accounting/audit/basics/audit_stat/MainIndex_selfregulation/) (дата обращения: 31.03.2016).

Рис. 3 иллюстрирует неравномерность в концентрации аудиторских организаций (АО), входящих в состав НП СРО Аудиторскую Ассоциацию Содружество (ААС). Как было определено ранее, максимальная степень концентрации АО представлена в Центральном и Северо-Западном округах, в том числе в таких городах, как Москва (1384 участника рынка аудиторских услуг), Санкт-Петербург (640 участников рынка аудиторских услуг).

Значительная концентрация АФ, входящих в состав НП СРО Аудиторскую Палату России (АПР), располагается также в Центральном и Северо-Западном регионе, при этом на Москву приходится 380 профессиональных участников рынка аудиторских услуг, на Санкт-Петербург – 87 участников. По сравнению с СРОа ААС это почти в 2 раза меньше. При этом плотность распределения АО в районе Красноярского края минимальная и не превышает 10 – 20 АО. На Камчатке АФ представлены единичными членами СРОа, что свидетельствует о крайней неравномерности распределения АФ по регионам, а также высокой концентрации потенциальных клиентов в областях, близких к городам-миллионникам (рис.4).

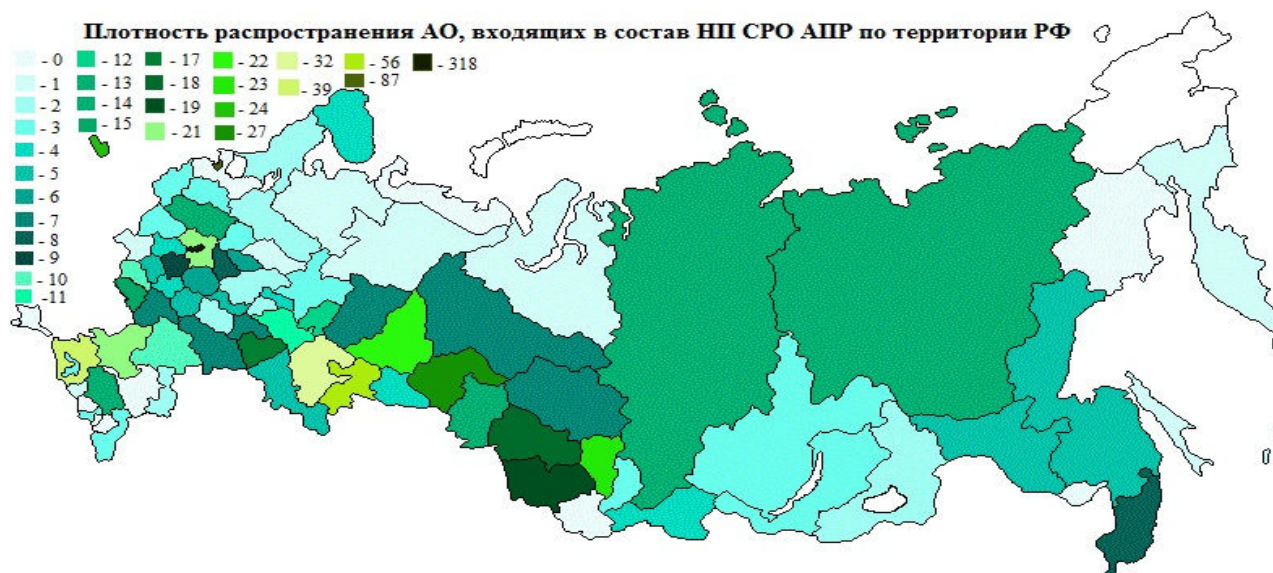


Рис. 4. Плотность распространения аудиторских организаций, входящих в состав НП СРО Аудиторской Палаты России по территории России, ед.

Источник: составлено автором по: Основные показатели деятельности саморегулируемых организаций auditors в 2013-2014 гг. [Электронный ресурс]. URL: [http://minfin.ru/ru/accounting/audit/basics/audit\\_stat/MainIndex\\_selfregulation/](http://minfin.ru/ru/accounting/audit/basics/audit_stat/MainIndex_selfregulation/) (дата обращения: 31.03.2016).

Рис. 5 отражает те же тенденции в распространении АФ по территории России, однако, которые характерны для СРОа Институт Профессиональных Аудиторов России (ИПАР).

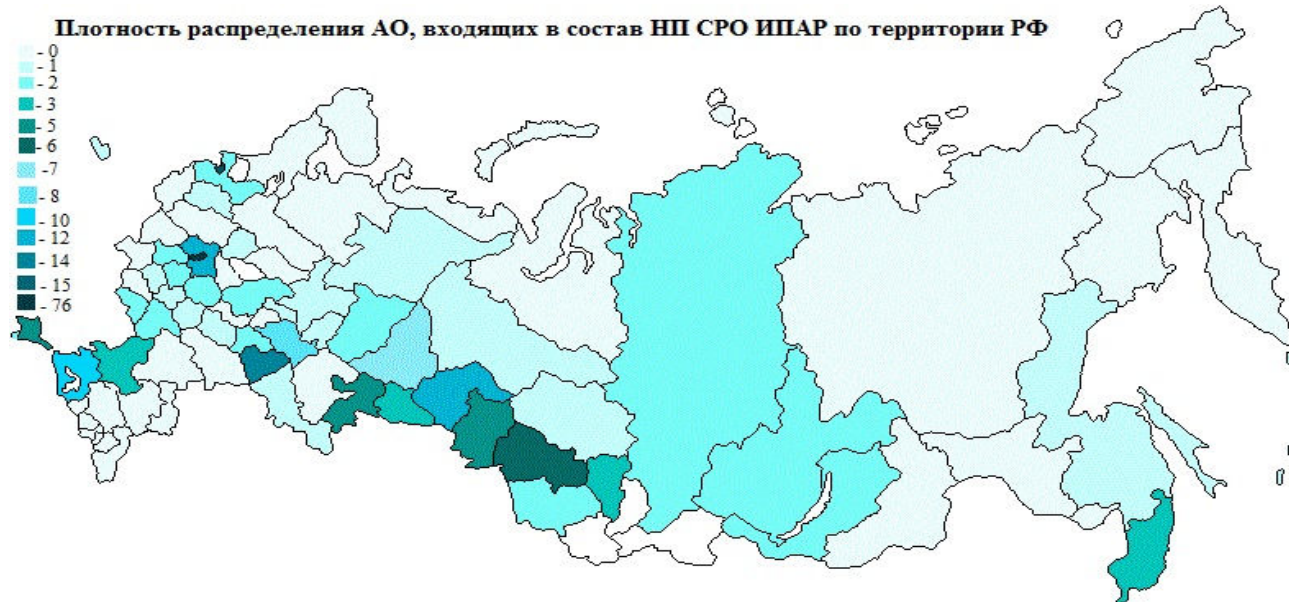


Рис. 5. Плотность распространения аудиторских организаций, входящих в состав НП СРО Института Профессиональных Аудиторов России по территории России, ед.

Источник: составлено автором по: Основные показатели деятельности саморегулируемых организаций auditors в 2013-2014 гг. [Электронный ресурс]. URL: [http://minfin.ru/ru/accounting/audit/basics/audit\\_stat/MainIndex\\_selfregulation/](http://minfin.ru/ru/accounting/audit/basics/audit_stat/MainIndex_selfregulation/) (дата обращения: 31.03.2016).

Как видно из анализа представленных данных, общее число членов данного СРОа значительно меньше остальных, что подтверждает довольно слабую плотность распространения АФ по регионам России. Сложившаяся ситуация может быть обусловлена невозможностью СРОа ИПАР выступать конкурентом остальным СРОа. На Москву приходится 76 членов, тогда как на Санкт-Петербург – всего 15 членов, что составляет самые минимальные показатели по всем СРОа.

На рис. 6 также прослеживается крайняя неравномерность распределения АФ по территории Российской Федерации. Тем не менее, очевидно, что численный состав СРОа Московской аудиторской палаты (МоАП) значительно превышает НП СРО ИПАР, а также подразумевает равнозначное присутствие по всей территории Российской Федерации, несмотря на неравномерность в численном распределении АФ. Также как и в остальных СРОа, наибольшая доля приходится на Москву – 2911 членов (что превышает показатель остальных СРОа) и Санкт-Петербург – 230 членов.

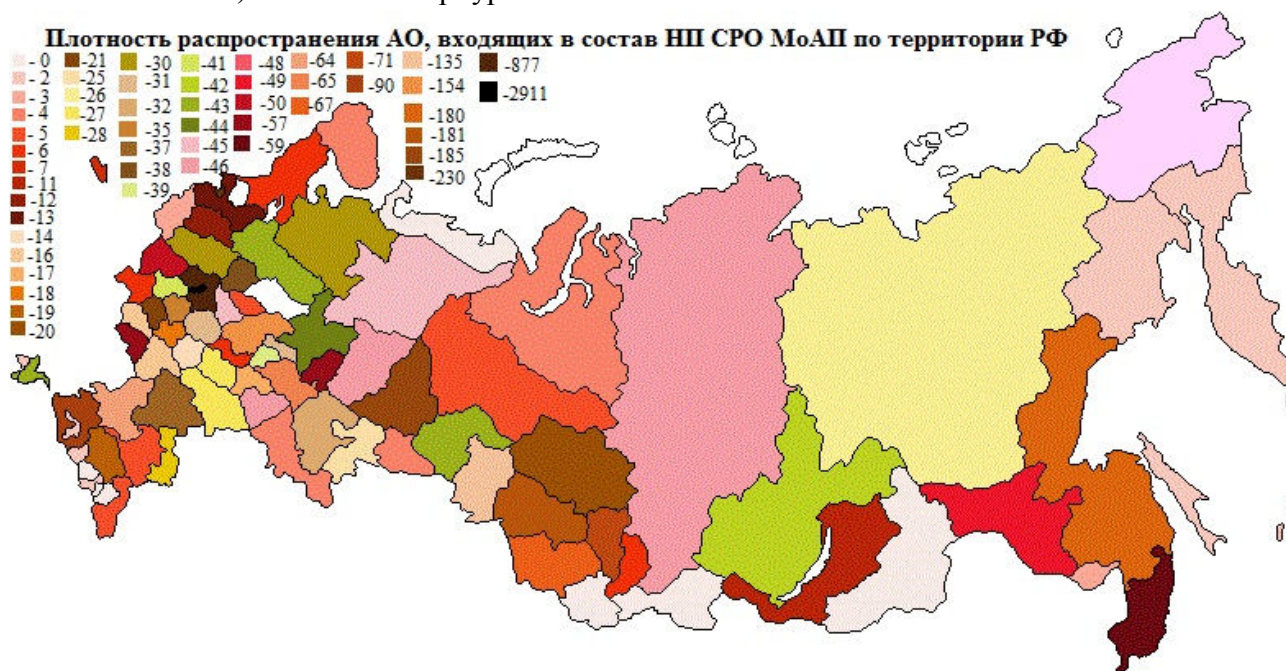


Рис. 6. Плотность распространения аудиторских организаций, входящих в состав НП СРО Московской аудиторской палаты по территории России, ед.

Источник: составлено автором по: Основные показатели деятельности саморегулируемых организаций auditors в 2013-2014 гг. [Электронный ресурс]. URL: [http://minfin.ru/ru/accounting/audit/basics/audit\\_stat/MainIndex\\_selfregulation/](http://minfin.ru/ru/accounting/audit/basics/audit_stat/MainIndex_selfregulation/) (дата обращения: 31.03.2016).

Данная тенденция может обуславливать желание СРОа увеличить свое влияние в большем количестве регионов посредством увеличения своих членов – АФ в регионах.

Ситуация с членами СРОа Российской коллегии аудиторских организаций (РКА) подтверждает сложившуюся тенденцию – максимальное присутствие АФ в г. Москва (846 профессиональных участников рынка аудиторских услуг) и Санкт-Петербург (472 участника). Наблюдается «присутствие» во всех регионах РФ, при этом самая высокая концентрация наблюдается в Северо-Западном и Центральном округах (рис.7).




Рис. 7. Плотность распространения аудиторских организаций, входящих в состав НП СРО Российской коллегии аудиторов по территории России, ед.

Источник: составлено автором по: Основные показатели деятельности саморегулируемых организаций аудиторов в 2013-2014 гг. [Электронный ресурс]. URL: [http://minfin.ru/ru/accounting/audit/basics/audit\\_stat/MainIndex\\_selfregulation/](http://minfin.ru/ru/accounting/audit/basics/audit_stat/MainIndex_selfregulation/) (дата обращения: 31.03.2016).

По итогам проведенного автором исследования, выявились тенденции неоднородного распределения АО по территории РФ. Сложившаяся ситуация может быть обусловлена влиянием следующих факторов:

- высокой концентрацией аудируемых организаций – потенциальных заказчиков в городах Москва и Санкт-Петербург;
- отсутствие достаточной транспортной и логистической доступности регионов Российской Федерации;
- сезонный характер выполняемой аудиторами работы;
- высокие транспортные и представительские издержки на проведение аудита в регионах;
- высокие прочие издержки.

Выявленные факторы играют негативную роль в распределении аудиторских услуг по территории России. На настоящее время наиболее выгодным является функционирование АФ на территории Центрального или Северо – Западного региона, а для остальных регионов – применять привлечение АФ из числа «большой четверки», чтобы минимизировать затраты на аудит, а также выбрать для себя в роли бухгалтерской службы – аутсорсинг.

Существующие тенденции также иллюстрируют динамику «укрупнения» СРОа, что не может не сказаться на дальнейшем распределении аудиторских организаций в России.

## Список литературы

1. Шкваря Л.В. Мировая экономика. Схемы и таблицы: Учебное пособие. - М., 2012.
2. Федеральный Закон «Об аудиторской деятельности» от 30 декабря 2008 года N 307-ФЗ. URL: [www.consultant.ru/document/cons\\_doc\\_LAW\\_83311/?utm\\_campaign=doc\\_dynamic&utm\\_source=google.adwords&utm\\_medium=cpc&utm\\_content=1&gclid=CNmz2dif1soCFRDhGwodH50Mxw](http://www.consultant.ru/document/cons_doc_LAW_83311/?utm_campaign=doc_dynamic&utm_source=google.adwords&utm_medium=cpc&utm_content=1&gclid=CNmz2dif1soCFRDhGwodH50Mxw) (дата обращения: 27.04.2016).
3. Минфин РФ. Реестр аудиторов и аудиторских организаций [Электронный ресурс]. URL: [www.minfin.ru/ru/performance/audit/reestr\\_audit/](http://www.minfin.ru/ru/performance/audit/reestr_audit/) (дата обращения: 20.04.2016).
4. Audit.it. Бухгалтерский учет. Налоги. Аудит [Электронный ресурс]. URL: [www.audit-it.ru/sro/](http://www.audit-it.ru/sro/) (дата обращения: 27.04.2016).
5. Основные показатели деятельности саморегулируемых организаций аудиторов в 2013г – 2014 гг. [Электронный ресурс]. URL: [http://minfin.ru/ru/accounting/audit/basics/audit\\_stat/MainIndex\\_selfregulation/](http://minfin.ru/ru/accounting/audit/basics/audit_stat/MainIndex_selfregulation/) (дата обращения: 31.03.2016).
6. Аудит: учебник для бакалавриата и магистратуры/Под ред. Карагода В.С.- 3-е изд. Переработ. и доп. - М.: Юрайт, 2016.
7. Никольская Ю.П. Мерзликина Е.М. Аудит. Часть 1: Учебное пособие. - М.: МГУП, 2000.
8. Мировая практика. Внутренний аудит банка: регламентация и другие аспекты деятельности [Электронный ресурс]. URL: [www.rufaudit.ru/rusauditnews/?r730\\_id=1545](http://www.rufaudit.ru/rusauditnews/?r730_id=1545) – (дата обращения: 27.01.2016).
9. Сотникова Л.В. Мошенничество с финансовой отчетностью: выявление и предупреждение. - М.: Изд-во «Бухгалтерский учет», 2011.
10. Баранов П.П. Развитие концепции профессионального суждения в аудите: теория и методология: автореф. диссер. ... д.э.н. - Новосибирск, 2013 [Электронный ресурс]. URL: <https://nsuem.ru/dt/science/infoPoZashitam/BaranovAvtoref.pdf> (дата обращения: 28.01.2016).

# **SELF-REGULATORY ORGANISATIONS OF AUDITORS OF RUSSIA: REGIONAL ASPECT**

*Erokhina Ekaterina Igorevna,*  
Peoples' Friendship University of Russia  
117198, Moscow, Miklukho-Maklaya str., 6

*In the conditions of adaptation to international standards of audit, communication with the increasing role of processes of the international globalization and integration, tendencies in integration of the domestic market into world economy were planned. Around the world the huge attention is paid to problems of increase in trust to an auditor profession, and also to improvement of quality of the rendered services. Problems of quality of audit need to be considered based on professional standards of auditor activities from the point of view of uneven economical geographical distribution for the territory of Russia. In this article one of the main problems of the auditor market – heterogeneity of participants of the market of auditor services in the income, and also on a geographical sign is reflected.*

*Keywords: audit, auditor services, auditing organizations, auditing firms, market of auditor services, SROa.*

*JEL codes: M 200, M 400*