

УКРАИНА: СОВРЕМЕННАЯ СОЦИАЛЬНО-ЭКОНОМИЧЕСКАЯ ДИНАМИКА И ПРОБЛЕМЫ ОБЕСПЕЧЕНИЯ ЭКОНОМИЧЕСКОЙ БЕЗОПАСНОСТИ

Силакова Мария Васильевна

В статье анализируется социально-экономическая динамика Украины в 1992-2014 гг. В исследовании показан рост интереса к стране на протяжении всего периода со стороны западных стран и контролируемых ими международных организаций. Установлено, что «западная помощь» привела к целому ряду негативных явления и процессов в национальной экономической и социальной системах, фактически к деиндустриализации и распаду промышленного потенциала. Автором определены основные угрозы экономической безопасности, ограничивающие возможности долгосрочного и устойчивого развития в перспективе.

Ключевые слова: Украина, промышленный потенциал, экономическая безопасность.

JEL коды: E 23, F 020.

Экономико-географические и отраслевые особенности промышленного потенциала Украины

Украина является страной с переходной экономикой, которая возникла в результате распада СССР в 1991 г. Это одна из наиболее развитых постсоветских республик. Она обладает природными ресурсами – значительными запасами каменного (Донецкий и Львовско-Волинский бассейны) и бурого угля (Днепровский бассейн)

Украина на момент распада СССР сохраняла значительный промышленный потенциал, особенно в сфере тяжелой промышленности (машиностроения), энергетики, нефтепереработки, цветной и черной металлургии, химической промышленности и отраслей ВПК. По мнению ученых, на момент распада СССР Украина практически не имела отраслей промышленности с полным технологическим циклом (кроме, возможно, отраслей пищевой промышленности), что требовало ввоза значительных объемов сырья, материалов, комплектующих из-за рубежа¹. В то же время следует отметить, что страна обладала всем комплексом отраслей крупной экономики.

Можно говорить о том, что такое положение сохраняется и до настоящего времени, и экономика страны жестко зависит от импорта как ископаемого сырья, так и узлов, деталей, полуфабрикатов и т.д. Поэтому эффективность развития промышленного потенциала Украины в системе мирового хозяйства неразрывно связана с решением проблемы импортной политики государства. При решении данной проблемы необходимо учитывать такие факторы, как важность импорта каждого вида продукции для развития отдельных отраслей производства и всей экономики в целом, соотношение цен на отдельные виды

¹ Шкваря Л.В. Экономические проблемы интеграции промышленного потенциала Украины в систему мирового хозяйства. Автореферат диссертации на соискание ученой степени кандидата экономических наук. – Киев, 1994.

продукции в зависимости от экономических партнеров, сведение к минимуму экономической зависимости от стран-импортеров основных видов сырья и материалов, другого импорта, имеющего наиболее значительное влияние на развитие страны².

В стране традиционно выделяется 3 промышленных района: Донецко-Приднепровский, Центрально-Западный и Южный, и каждый из них имеет свои особенности и специализацию в национальной экономике (табл. 1).

Таблица 1.

Специализация районов Украины в национальной экономике

	Донецко - Приднепровский район	Центральный и Западный район	Южный район
Промышленность	горнодобывающая, металлургическая, химическая и тяжелая	обрабатывающая, легкая, пищевая	судостроение, портовое хозяйство и индустрия отдыха
Сельское хозяйство	-	технические и пищевые культуры (сахарная свекла, хмель, кукуруза, картофель)	зерновое хозяйство и садоводство, овощеводство.

Источник: составлено автором по: Социально-экономическая география зарубежного мира / Алисов Н.В., Антонова И.Ф., Бонифатьева Л.И. и др. – М., 2001.

В то же время Украина располагает очень и повсеместно благоприятными условиями для развития сельского хозяйства – как растениеводства, так и животноводства.

В стране имеется значительное количество трудовых ресурсов, в том числе – интеллектуальных.

Рыночные реформы в Украине начались с обретением независимости. И уже с начала реформ страна стала объектом пристального внимания МВФ, США и ЕС, которые оказывали ей «финансовую помощь». Это обстоятельство косвенно подтверждает тезис о том, что экономический, и, в частности, промышленный, потенциал Украины имел достаточно высокое качество. Это качество, а также и количество, вызывало интерес заокеанских политиков. Еще одной причиной этого интереса мы полагаем географическое расположение Украины, граничащей как с Российской Федерацией, так и с ЕС. Результатом этой помощи является динамика макроэкономических показателей этой богатой страны с трудолюбивым населением.

Динамика внутренних макроэкономических показателей

Развитие экономики и социальной сферы Украины проходит неоднозначно (табл. 2, рис. 1 и 2). До 1999 г. в стране продолжался экономический спад.

Периоды экономического подъема (рост ВВП и душевых доходов населения) имели место в 2000-2007 гг. и в 2009-2013 гг. Инфляция за 10 лет увеличилась более чем в 2 раза даже по данным пристрастных международных организаций, что может заметно отличаться от реальной картины.

² Шкваря Л.В. Экономические проблемы интеграции промышленного потенциала Украины в систему мирового хозяйства. Диссертация на соискание ученой степени кандидата экономических наук. – Киев, 1994. – С.98-99.

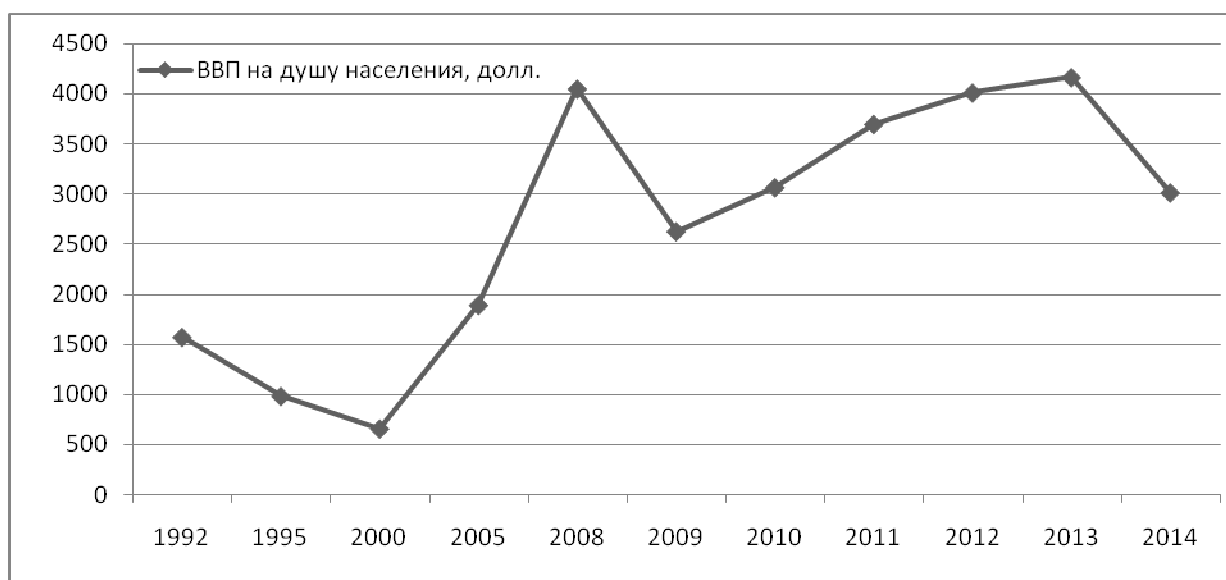


Рис. 1. Динамика ВВП на душу населения Украины в 1992-2014 гг., долл.

Источник: составлено по данным табл. 2.

Таким образом, можно говорить о значительной экономической нестабильности в стране, что подтверждается статистическими данными. Из табл. 1 и рис. 1 и 2 видно, что только в 2014 г. производство ВВП Украины сократилось на 28,1%, а ВВП на душу населения – на 27,6% по сравнению с предыдущим годом. Это, однако, меньше, чем в 2009 году, когда производство ВВП по сравнению с 2008 г. сократилось на 35,4%.

Население сократилось на 12% за исследуемый период (в том числе – на 0,4% в 2014 г. по сравнению с 2013 г.). При этом трудовые ресурсы – только на 9,2%. Это говорит не только о массовом выезде граждан за рубеж (в страны ЕС и РФ), но и о существенном снижении рождаемости в стране под влиянием негативных социально-экономических факторов. Безработица является не только социальным злом, но и существенным фактором общественно-политической напряженности. Среди наиболее пораженных безработицей групп следует отметить женщин и молодежь. Крайне мизерно пособие по безработице.

ВВП на душу населения сократилось в 2014 г. по сравнению с 2013 г. на 27,6%.

Производство промышленной продукции в стоимостном объеме сократилось в 2014 г. по сравнению с 1992 г. на 25,3%, по сравнению с 2013 г. – на 26,5%, в том числе по сравнению с 2012 г. – на 29,1%, другими словами, падение производства промышленной продукции в стране в 2013-2014 гг. ускоряется.

Некоторые макроэкономические показатели Украины в 1992-2014 гг., текущие цены

	1992	1995	2000	2005	2008	2009	2010	2011	2012	2013	2014
ВВП, млн. долл.	81272,95	50378,57	32375,08	89238,87	188110,4	121552,1	141209,2	169333,8	182591,7	188350,4	135472,4
ВВП на душу населения, долл.	1573,609	984,9766	659,9452	1893,224	4048,75	2627,172	3066,417	3697,026	4010,366	4163,471	3014,43
Население, тыс. чел.	51 314	50 093	48 746	46 795	46 028	45 831	45 647	45 478	45 320	45 165	45 002
Трудовые ресурсы, тыс. чел.	25 087	24 631	23 259	23 118	23 077	23 043	22 999	22 946	22 903	22 855	22 788
Инфляция, %		18,7	68,1	100,0	154,1	178,6	195,4	210,9	212,1	211,5	237,3
Промышленное производство	42101,48	19353,61	10246,8	26937,81	52827,85	30096,11	36219,14	42061,04	44307,81	42760,04	31436,3
Сельскохозяйственное производство	16370,33	6693,503	4516,902	7920,224	12293,77	8393,657	10452,59	13801,08	14171,52	16480,3	10791,65
Услуги	27193,85	20202,83	12867,46	44067,89	99469,71	68062,98	78356	90594,2	99467,41	105768,9	71833,05

Источник: составлено по: United Nations Conference on Trade and Development, Statistics [Электронный ресурс]. URL: <http://unctadstat.unctad.org>

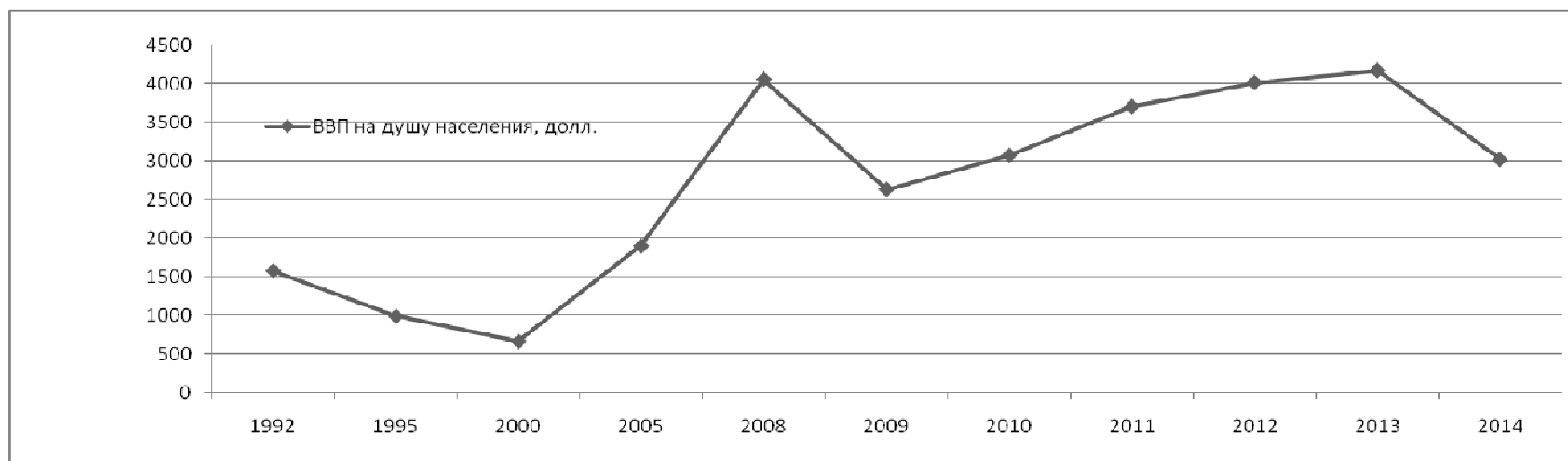


Рис. 2. Динамика ВВП Украины в 1992-2014 гг., млн долл.

Источник: составлено по данным табл. 2.

В том числе производство в Украине в 2014 г. по сравнению с предыдущим годом стали в физическом объеме сократилось на 29,8% – до 7,1 млн тонн (в России за тот же период производство стали выросло на 5,2% – до 24,3 млн тонн)³, сократилась добыча угля (на 29,8% – до 45,2 млн. тонн), производство легковых автомобилей – на 43,4% (до 25,9 тыс. шт.), автобусов – на 65,4% (до 0,9 тыс. шт.), холодильное (морозильное) оборудование – на 85% (с 265 в 2013 г. до 39,7 тыс. шт. в 2014 г.) и др.⁴. Сокращение продолжается и в 2015-2016 гг. (табл. 3).

Таблица 3.

**Индексы промышленного производства Украины в 2014-2016 гг. по месяцам
(2010 – 100%)**

2014	I	91,2	100,1
	II	91,7	100,6
	III	99,1	98,8
	IV	98,0	99,3
	V	96,6	99,4
	VI	95,2	97,5
	VII	93,1	92,5
	VIII	82,0	83,3
	IX	86,4	84,7
	X	92,8	84,5
	XI	90,9	85,8
	XII	89,3	83,0
2015	I	72,9	80,9
	II	72,1	79,1
	III	79,1	78,5
	IV	77,5	79,0
	V	77,3	80,0
	VI	78,6	79,8
	VII	81,3	80,6
	VIII	78,1	79,6
	IX	82,6	80,8
	X	88,4	81,1
	XI	87,0	81,3
	XII	88,0	82,2
2016	I	71,8	80,3
	II	77,7	83,0
	III	83,0	81,9
	IV	80,2	81,9

Источник: Индексы объема промышленного производства (у % до попереднього періоду), помісячно [Электронный ресурс]. URL: www.ukrstat.gov.ua

³Обзор рынка черной металлургии [Электронный ресурс]. URL: www2.deloitte.com/content/dam/Deloitte/ru/Documents/manufacturing/russian/ru-iron-and-steel-industry-report-ru.pdf

⁴ Виробництво основних видів промислової продукції за 2011–2014 роки [Электронный ресурс]. URL: www.ukrstat.gov.ua

Однако следует отметить, что по ряду позиций имел место рост промышленного производства. Например, увеличилось производство сахара, электромонтажных установок, телевизионных приемников, ферросплавов, электроэнергии и др.⁵.

Сократилось производство сельскохозяйственной продукции на 4,8% в целом, в том числе по растениеводству – на 3,3%, по животноводству – на 5,2%, при этом показатели сельскохозяйственных предприятий и хозяйства населения не имеют значительных расхождений⁶.

За годы независимости Украины ее реальный ВВП сократился на 35%. Согласно данным Всемирного банка, это – наихудший результат в мире за последние 24 года.

Это связано не только с ведущимися в стране военными действиями, но и с тем, что государство осуществляет трансформацию географии внешней торговли и в целом внешнеэкономических связей, «заточенных» в годы СССР на взаимодействие Украины с Россией и другими странами СНГ.

Внешние экономические связи как фактор экономического роста

С момента обретения независимости и в связи с объективной необходимостью импорта различных видов сырья, материалов, продовольствия, Украина стремится войти в систему мирового хозяйства как полноправный ее участник, каким она в действительности и является. Стратегическим направлением внешнеэкономической деятельности является формирование полноценных межгосударственных отношений с главными мировыми центрами (США, ЕС, Япония, Китай)⁷.

В 2014 г. украинский экспорт в страны ЕС вырос на 7%. Это произошло благодаря вступлению в силу автономных преференций ЕС в рамках Соглашения о зоне свободной торговли⁸ и, соответственно, за счет роста экспорта в ЕС (табл. 4).

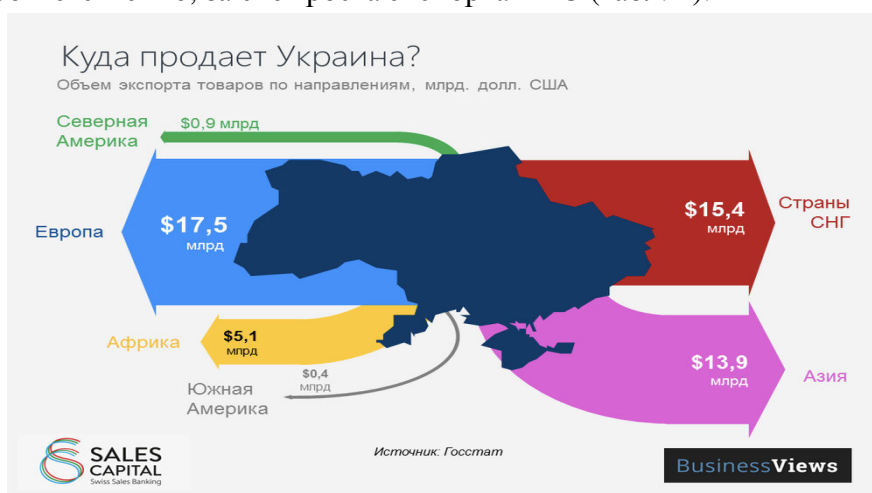


Рис. 3. Географическая направленность экспорта Украины в 2014 г.

Источник: [Электронный ресурс]. URL: www.ukrstat.gov.ua.

⁵Виробництво основних видів промислової продукції за 2011–2014 роки [Электронный ресурс]. URL: www.ukrstat.gov.ua

⁶Індекси обсягу сільськогосподарського виробництва (у % до попереднього року) [Электронный ресурс]. URL: www.ukrstat.gov.ua

⁷Шкваря Л.В. Россия в интеграционных процессах на постсоветском пространстве: современные особенности // Проблемы современной экономики. – 2009. – №4. – С. 296-298.

⁸Русакович В.И. Глобальные дисбалансы в мировой торговле: современные подходы, проблемы и возможности урегулирования // Управление экономическими системами: электронный научный журнал. – 2015. – №9(81). – С. 16.

Внешняя торговля Украины товарами за 2014 год (по данным Госстата Украины)

	Экспорт		Импорт		Сальдо	Товарооборот
	млн долл. США	в % к 2013 г.	млн долл. США	в % к 2013 г.	млн долл. США	млн долл. США
Всего	53913,5	86,5	54381,8	71,7	-468,3	108295,3
со странами ЕС	17004,7	102,6	21059,8	78,7	-4055,1	38064,5
со странами СНГ	14887,3	67,5	17249,4	61,8	-2362,1	32136,7
со странами Таможенного союза:	12489,4	65,4	17025,6	61,9	-4536,2	29515,0
Российская Федерация	9799,2	66,3	12678,7	54,9	-2879,5	22477,9
Беларусь	1617,1	83,3	3971,1	110,7	-2354,0	5588,2
Казахстан	1073,1	51,5	375,8	56,6	697,4	1448,9
США	667,9	77,6	1926,9	70,1	-1258,6	2594,8

Источник: URL: www.ukrstat.gov.ua

Что касается металла, то в 2014 г. металлурги потеряли не только рынок России (поставки сократились на 31%). Из-за наращивания экспорта Китаем украинские предприятия также сократили на треть экспорт металлопроката в Азию и на 10% на Ближний Восток.



Рис. 4. Основные экспортные отрасли Украины в 2014 г. (% от общего экспорта)

Источник: URL: www.ukrstat.gov.ua

Однако экспорт играет важную роль в экономике страны (рис. 5), ведь ВВП Украины на половину (49%) сформирован за счет экспорта.

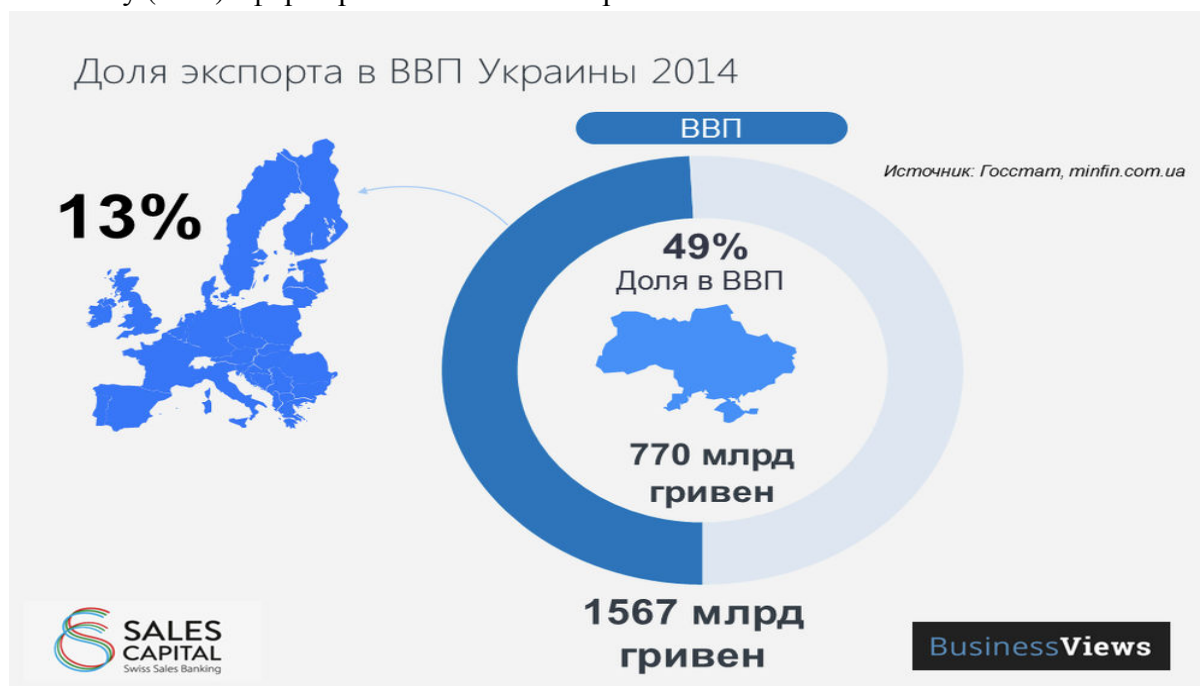


Рис. 5. Экспортная квота Украины в 2014 г. и доля ЕС.

Источник: URL: www.ukrstat.gov.ua

Российско-украинское торгово-экономическое сотрудничество

Если говорить о Российской Федерации, то дипломатические отношения между Российской Федерацией и Украиной установлены 14 февраля 1992 г.

Всего между Россией и Украиной подписано более 360 межгосударственных и межправительственных договоров и соглашений, в том числе около 200 – в торгово-экономической, научно-технической, военной и военно-технической сферах.

Основные нормативно-правовые документы российско-украинских отношений:

- Договор о дружбе, сотрудничестве и партнерстве от 31 мая 1997 года (01.10.2008 г. автоматически продлен на последующее десятилетие);
- Программа межрегионального и пограничного сотрудничества на 2001-2007 гг. (2001 г.);
- Договор об экономическом сотрудничестве на 2008-2010 гг. (и соответствующая Программа сотрудничества);
- Соглашение о стратегическом партнерстве в газовой сфере (2002 г.);
- Соглашения по Черноморскому флоту – от 1997 и 2010 гг.

О развитии российско-украинских торгово-экономических отношений пишут ряд исследователей в России⁹.

Согласно российским теоретическим подходам и экономической объективности, Россия является важным рынком для экспорта Украины, в том числе – в сфере высокотехнологичной продукции (машиностроение, металлургия) и услуг (транзитных), а также важной импортной базой – в сфере стратегического сырья.

Традиционно как показывает хозяйственная практика, у российской стороны наибольшие успехи в деле освоения внутреннего рынка Украины имеют как раз частные компании. По сути дела именно они, а не российское правительство, на протяжении последних лет вели активный переговорный процесс с Украиной. Хотя интересы российских частных компаний на Украине ограничиваются достаточно узким перечнем отраслей. Между тем российское правительство, несмотря на наличие мощных рычагов влияния на формирование условий хозяйствования на Украине, на протяжении долгого времени, фактически игнорировало ее экономическую политику, и, прежде всего, из-за отсутствия осознанной политико-экономической программы взаимодействия с Украиной.

Отказываясь по требованиям западных стран от сотрудничества с Российской Федерацией, Украина нарушает собственную экономическую безопасность, так как есть объективные – географические, экономические, исторические и другие факторы, которые обеспечивают довольно тесную взаимосвязь экономик двух стран на современном этапе. Но действие этих факторов, на наш взгляд, имеет тенденцию к уменьшению (более или менее пропорциональную степени падения макроэкономических показателей Украины).

Поэтому разработка эффективной внешнеэкономической политики как совокупности политических, экономических и технических решений должна базироваться на

⁹ См., например: Шкваря Л.В. Российско-украинские торгово-экономические отношения в условиях глобализации // Современные вызовы для Украины в сфере политики, экономики и права в условиях глобализации: Материалы междунар. научно-практ. конференции 18-19 мая 2010 года. Ч. II. – Ирпень, 2010. – С. 277-297; Шкваря Л.В. Россия-Украина: инновационное развитие в посткризисном периоде. // Вестник Киевского национального университета имени Тараса Шевченко. Серия Экономика. – 2012. – № 138. – С.8-13; Шкваря Л.В. Российско-украинское сотрудничество в сфере космоса: возможности, проблемы и перспективы. // Перспективы скоординированного социально-экономического развития России и Украины в общеевропейском контексте. Труды I МНПК 30-31 октября 2012 г. – М.: ИНИОН РАН, 2013. – С.341-346.

аналитической информации о реальной зависимости отраслей экономики Украины от импорта. Таким образом, объективная оценка импортной зависимости отраслей народного хозяйства Украины является проблемой особой актуальности.

Список литературы

1. Шкваря Л.В. Российско-украинские торгово-экономические отношения в условиях глобализации. / Современные вызовы для Украины в сфере политики, экономики и права в условиях глобализации: Материалы междунар. научно-практ. конференции 18-19 мая 2010 года. Ч. II. – Ирпень, 2010.
2. Шкваря Л.В. Российско-украинское сотрудничество в сфере космоса: возможности, проблемы и перспективы. / Перспективы скоординированного социально-экономического развития России и Украины в общеевропейском контексте. Труды I МНПК 30-31 октября 2012 г. – М.: ИНИОН РАН, 2013.
3. Шкваря Л.В. Россия в интеграционных процессах на постсоветском пространстве: современные особенности // Проблемы современной экономики. – 2009. – №4.
4. Шкваря Л.В. Россия-Украина: инновационное развитие в посткризисном периоде. // Вестник Киевского национального университета имени Тараса Шевченко. Серия Экономика. – 2012. – № 138.
5. Шкваря Л.В. Экономические проблемы интеграции промышленного потенциала Украины в систему мирового хозяйства. Автореферат диссертации на соискание ученой степени кандидата экономических наук – Киев, 1994.
6. Шкваря Л.В. Экономические проблемы интеграции промышленного потенциала Украины в систему мирового хозяйства. Диссертация на соискание ученой степени кандидата экономических наук. – Киев, 1994.
7. Виробництво основних видів промислової продукції за 2011–2014 роки [Электронный ресурс]. URL: www.ukrstat.gov.ua
8. Виробництво основних видів промислової продукції за 2011–2014 роки [Электронный ресурс]. URL: www.ukrstat.gov.ua
9. Індекси обсягу сільськогосподарського виробництва (у % до попереднього року) [Электронный ресурс]. URL: www.ukrstat.gov.ua
10. Обзор рынка черной металлургии [Электронный ресурс]. URL: www2.deloitte.com/content/dam/Deloitte/ru/Documents/manufacturing/russian/ru-iron-and-steel-industry-report-ru.pdf
11. Русакович В.И. Глобальные дисбалансы в мировой торговле: современные подходы, проблемы и возможности урегулирования // Управление экономическими системами: электронный научный журнал. – 2015. – №9(81).

UKRAINE: CURRENT SOCIO-ECONOMIC DYNAMICS AND CHALLENGES OF ECONOMIC SECURITY

Silakova Mariya Vasiliyevna

107996, Moscow technological University
Moscow, Stromynka str. 20

In article social and economic dynamics of Ukraine in 1992-2014 is analyzed. In research growth of interest in the country throughout the entire period from the western countries and the international organizations controlled by them is shown. It is established that "the western help" has led to a number negative the phenomenon and processes in national economic and social systems, actually to deindustrialization and disintegration of industrial potential. The author has determined the main threats of economic safety limiting possibilities of a long-term and sustainable development in the long term.

Keywords: Ukraine, industrial potential, economic safety.

JEL codes: E 23, F 020.