

СОЦИАЛЬНО-ЭКОНОМИЧЕСКАЯ ДИНАМИКА СТРАН ВОСТОЧНОАФРИКАНСКОГО СООБЩЕСТВА В XXI ВЕКЕ

Нассор Мухаммед Мансур,

Региональная экономическая интеграция в странах Восточной Африки, как и во всей Субсахарской Африке в целом, остается актуальной задачей для государств. Ее основой в XXI веке остается устойчивая макроэкономическая динамика, так как автор исходит из точки зрения, что в условиях экономического подъема интеграционные процессы в регионе активизируются. Автор приходит к выводу, что сохраняющиеся общие для стран Африки или ее отдельных регионов социально-экономические проблемы могут послужить основой для активизации интеграционных процессов.

Ключевые слова: Восточно-африканское сообщество, международная экономическая интеграция, ВВП, демография.

JEL-коды F 020, F 400.

Введение. Создание региональных экономических сообществ в Африке стало очень важным шагом устойчивого социально-экономического развития. Региональная экономическая интеграция в Африке играет большую роль в социальном, и особенно экономическом плане, включая научно-техническую составляющую¹. Восточноафриканское сообщество (ВАС) включает 6 государств-членов, а именно: Танзанию, Кению, Уганду, Руанду, Бурунди и Южный Судан. ВАС было создано в 1967 г. тремя странами (Танзания, Кения и Уганда) и прекратило свою деятельность в 1977 г., а затем его деятельность была восстановлена в 1999 г. В 2009 г. в один и тот же день Руанда и Бурунди присоединились к ВАС, а совсем недавно, в 2016 г., также присоединился и Южный Судан. Восточноафриканское сообщество создало таможенный союз в 2005 г. и общий рынок в 2010 г. Его следующие этапы включают создание валютного союза к 2020 г. Целью этого исследования является изучение социально-экономической динамики стран ВАС как основы региональной экономической интеграции.

В настоящее время очень мало исследований, в которых основное внимание уделяется процессу интеграции ВАС, особенно в отношении внутрорегиональной торговли в новую эру. В 2013 г. в статье М. Лубинга, А. Огундеджи и Г. Джордана сделана попытка зафиксировать влияние интеграционных усилий ВАС на потенциал и эффективность Восточноафриканского сообщества².

За последние 2-3 десятилетия Восточноафриканское сообщество (ВАС) зарегистрировало резкий рост объема экспорта садоводства, особенно фруктов и овощей, в Европейский союз (ЕС). Авторы утверждают, что эта впечатляющая тенденция привела к участию многих мелких фермеров в производстве фруктов и овощей, что, в свою очередь, способствовало сокращению масштабов нищеты и развитию сельских районов. ЕС остается

¹ Соловьева Ю.В., Шкваря Л.В. Научные и бизнес-коммуникации как ключевой фактор экономической интеграции. - М.: Астрейя-центр, 2012.

² Lubinga M., Ogundeji A., Jordaan H. East African Community's Trade Potential and Performance with European Union: A Perspective of selected Fruit and Vegetable Commodities // European Scientific Journal. - 2014. - Vol.1.

основным рынком назначения для фруктов и овощей из стран Восточной Африки. Например, стоимость экспорта Уганды в ЕС увеличилась более чем в 5 раз – с 1,5 млн долл. США в 1996 г. до более 8 млн долл. США в 2006 г.³.

Другое исследование было сделано в Рабочем документе МВФ (Африканский департамент), где Мередит А. Макинтайр исследовала вопросы интеграции торговли в Восточноафриканском сообществе с точки зрения оценки ее эффектов для Кении⁴. Это был период, когда ЕАС включала 3 страны-члена (Танзания, Кения и Уганда).

В работе анализируются потенциальные последствия торговли для ВАС. В ней рассматриваются торговые связи между странами-членами ВАС и степень, в которой введение общего внешнего тарифа ВАС будет либерализовать их торговые режимы. Эмпирические результаты показывают, что таможенный союз окажет благотворное влияние на торговлю Кении. В исследовании, однако, не делается никаких выводов о потенциальном влиянии таможенного союза на ее благосостояние⁵.

Ряд работ Центра Африканских исследований РУДН посвящены исследованию финансовых потоков в странах Африки для реализации инфраструктурных проектов, прежде всего строительства дорог, необходимых для роста товарооборота⁶, роли в этом процессе современных высоких технологий⁷, которые государства Африки также стремятся внедрять, как и другие развивающиеся страны⁸, а также сотрудничеству стран Африки с Российской Федерацией⁹.

В настоящее время практически нет эмпирических исследований, которые были бы сосредоточены на оценке конкретных торговых потоков в ВАС, эффектах таможенного союза, особенно между членами ВАС. Данное исследование представляет собой анализ влияния торговли (экспорта и импорта) между странами-членами ВАС. Статья построена следующим образом. Во-первых, автор исследует экономическую и демографическую ситуацию стран-членов ВАС и состояние торговли между странами-членами ВАС, за исключением одного государства-члена ВАС – Южного Судана, потому что страна присоединилась к ВАС совсем недавно, и до 2012 г. нет статистических данных о товарообороте, ВВП и населении Южного Судана. В этой статье указываются и анализируются торговые потоки и связи стран-членов ВАС. Наконец, автор дает рекомендации и заключения.

³ Lubinga M., Ogundeji A., Jordaan H. East African Community's Trade Potential and Performance with European Union: A Perspective of selected Fruit and Vegetable Commodities // *European Scientific Journal*. - 2014. - Vol.1 - P. 430.

⁴ Meredith A. McIntyre. Trade Integration in the East African Community: An Assessment, IMF working paper, WP/05/143, 2005.

⁵ Там же. - С. 1.

⁶ Шкваря Л.В. Финансовые потоки в странах Африки: источник для реализации инфраструктурных проектов / В сборнике: Африка в поисках источников мира и развития. Ежегодник. Сер. "Африканские исследования". - М., 2013. С. 206-215.

⁷ Шкваря Л.В. Нигерия и космос // *Азия и Африка сегодня*. - 2013. - № 9. - С. 45-48; Русакович В.И. Государственное регулирование в автомобильной промышленности ЮАР и рост конкурентоспособности // *Научное обозрение. Серия 1: Экономика и право*. - 2015. - № 5. - С. 16-24.

⁸ Русакович В.И. Автомобильный сегмент в странах Персидского залива: возможности развития и необходимость государственного регулирования // *Экономика и предпринимательство*. - 2016. - № 3-2 (68-2). - С. 489-493.

⁹ Шкваря Л.В., Русакович В.И. Российско-Ливийское торгово-экономическое сотрудничество на современном этапе: проблемы и перспективы / В сборнике: Африка: основания для нового старта. Ежегодник. Сер. "Африканские исследования". - М., 2011. - С. 148-162.

Рост населения в странах ВАС. Восточноафриканское сообщество (ВАС) в настоящее время является одним из регионов с самым быстро растущим населением в мире, усугубляющим проблемы плохого здоровья, нищеты, деградации окружающей среды, безработицы и снижения производительности сельского хозяйства. В регионе около 60% смертей связаны с загрязнением воды или плохой гигиеной, 40% из-за загрязнения воздуха в помещениях и 1% из-за загрязнения наружного воздуха, согласно докладу ООН. При этом исследователи указывают, что Танзания, Кения и Уганда входят в число 33-х стран, население которых, по прогнозам, увеличится как минимум в 5 раз к 2100 г.¹⁰.

Фонд ООН в области народонаселения (ЮНФПА) обеспокоен высоким ростом населения в регионе Восточноафриканского сообщества (ВАС), отмечая, что это представляет собой угрозу стабильности государств¹¹.

Таблица 1.

Рост населения в странах ВАС, 2000-2016 гг., млн человек

	2000	2002	2004	2006	2008	2010	2012	2014	2016
Бурунди	6,4	6,7	7,2	7,7	8,2	8,8	9,3	9,9	10,5
Кения	31,5	33,2	35,1	37,1	39,1	41,4	43,6	46,0	48,5
Руанда	8,0	8,5	8,8	9,2	9,7	10,2	10,8	11,3	11,9
Ю.Судан	10,8	11,5	12,2
Уганда	24,0	25,7	27,6	29,7	31,7	33,9	36,3	38,8	41,5
Танзания	34,2	36,1	38,2	40,6	43,3	46,1	49,1	52,2	55,7
Всего	104,1	110,2	116,9	124,3	132,0	140,4	159,9	169,7	180,3

Источник: UNCTADSTAT, Total and urban population, annual, 2000-2016 [Электронный ресурс]. URL: <http://unctadstat.unctad.org/wds/TableViewer/tableView.aspx?ReportId=9>

Из приведенных выше данных (Табл. 1) видно, что с 2000 г. население Восточноафриканского сообщества увеличилось с 104,1 млн до 180,3 млн чел. – на 57,8% или на 76 млн чел., причем показатели рождаемости в странах ВАС по-прежнему очень высоки, хотя и дифференцированы в различных странах. Как видно из представленных данных, население Бурунди, самой малочисленной страны объединения, увеличилось на 61%, что является самым высоким показателем роста в странах-членах ЕАС. Ожидается, что в ближайшие 34 года Уганда, численность населения которой составляет 41,5 млн человек, будет иметь более 100 млн человек населения, тогда как в Танзании с населением 55,7 млн человек в 2016 г. этот показатель составит 137 млн за тот же период.

Рост населения стран-членов ВАС нами представлен на Рис. 1.

¹⁰ Cherkoech A. East Africa: High Population Piles Pressure On EAC, 2017 [Электронный ресурс]. URL: <http://allafrica.com/stories/201704120474.html>

¹¹ Emorut F. Population growth in EAC worries, UNFPA [Электронный ресурс]. URL: https://www.newvision.co.ug/new_vision/news/1305045/population-growth-eac-worries-unfpa

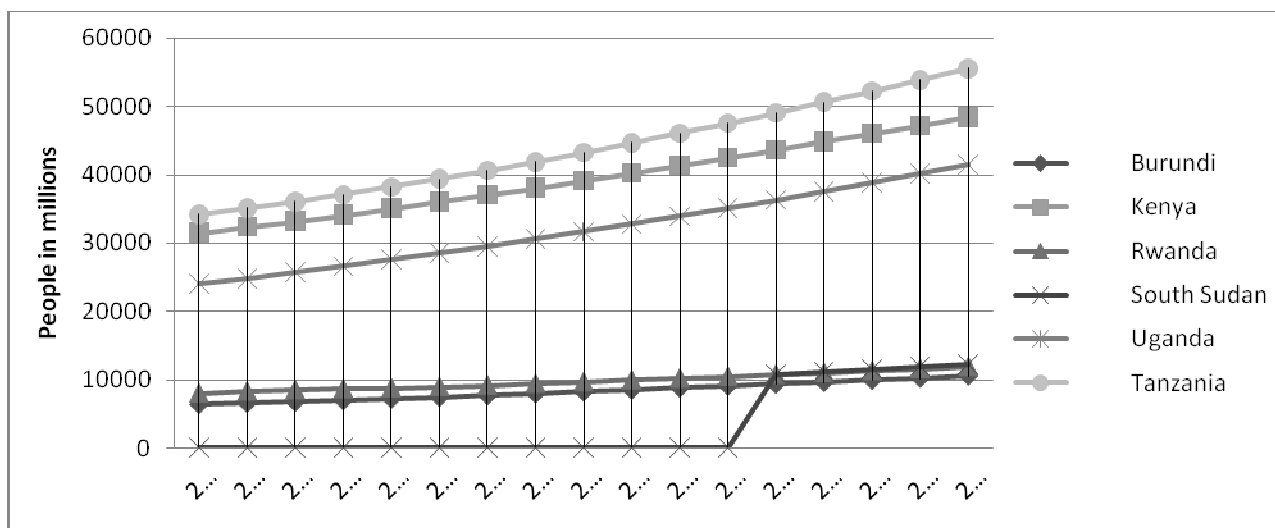


Рис. 1. Рост населения в странах ВАС, 2000-2016, млн человек.

Источник: составлено автором по данным Табл. 1.

Следовательно, сохраняющаяся демографическая тенденция может рассматриваться как не совсем благоприятная с точки зрения безработицы в перспективе, особенно если учесть, что ВВП растет не такими высокими темпами в рассматриваемой группе стран.

Рост ВВП в странах ВАС. Показатели экономического роста стран Восточной Африки (ВАС) за последние 17 лет были впечатляющими. Средний показатель роста ВВП в странах ВАС составил 6,2%¹². Такая производительность еще более примечательна с учетом того, что на последнее десятилетие приходится глобальный экономический и финансовый кризис, который начался в 2008 г. и фактически продолжается до настоящего времени не только в группе развивающихся стран, но и в развитых государствах Западной Европы (ЕС) и Северной Америки.

Из Табл. 2 видно, что в течение 2000-2016 гг. реальный ВВП стран ВАС увеличился по стоимости с 37 млрд долл. до 219 млрд долл., т.е. в 5,9 раза, что существенно ниже среднемирового уровня.

Таблица 2.

Динамика ВВП стран ВАС в 2000-2016 гг., млн долл., текущие цены

	2000	2002	2004	2006	2008	2010	2012	2014	2016
Бурунди	709,1	628,1	679,9	1273,4	1611,8	2032,1	2327,4	2798,5	2772,5
Кения	14464,8	15092,3	18471,3	25826,2	35896,9	39999,7	50410,2	61395,4	69093,8
Руанда	1734,7	1676,6	2088,5	3110,3	4796,6	5698,5	7219,7	7903,4	8336,1
Ю.Судан	–	–	–	–	–	–	10392,8	16061,4	63945,0
Уганда	6776,5	7410,3	9372,0	12233,1	18195,1	19803,2	24809,3	28320,5	26527,7
Танзания	13314,4	14140,0	16785,8	18823,8	28099,8	31851,1	39797,4	49488,3	48137,4
Всего	36999,5	38947,3	47397,5	61266,9	60500,4	99384,6	134956,8	165967,5	218812,4

Источник: UNCTADSTAT, Gross domestic product: Total and per capita, current and constant prices, annual, 2000-2016 [Электронный ресурс]. URL: <http://unctadstat.unctad.org/wds/TableViewer/tableView.aspx>

¹² Giginishvili N., Mauro P., Wang K. How Solid Is Economic Growth in the East African Community, IMF Working Paper, WP/14/150, 2014. - С.3.

В то же время темпы роста ВВП дифференцированы по странам, как видно из Рис. 2.

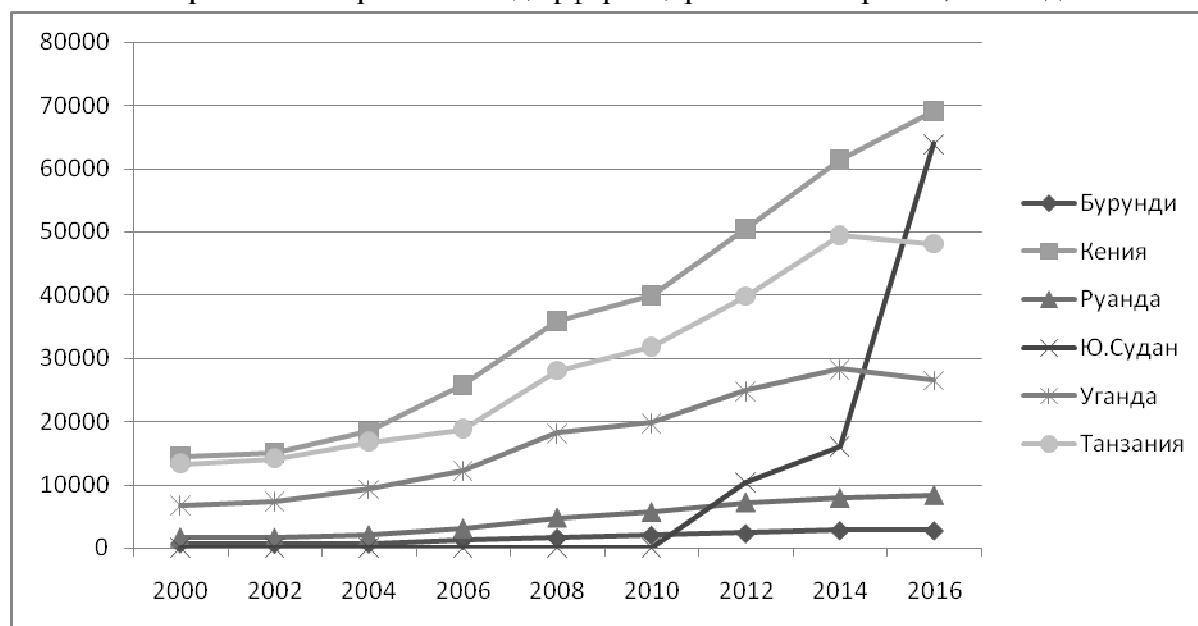


Рис. 2. Динамика ВВП стран ВАС в 2000-2016 гг., млн долл., текущие цены

Источник: составлено автором по данным Табл. 2.

Наиболее быстрыми темпами рос ВВП Кении, чей ВВП остается крупнейшим в объединении и составляет более чем 1/3 от совокупного ВВП стран ВАС. За исследуемый период он увеличился в 4,77 раза. Практически такими же темпами увеличивался ВВП Руанды (4,8 раза), которая занимает предпоследнее место по объему ВВП в регионе, но 4-е место по величине подушевых доходов (см. Табл. 3). Именно в Руанде, начиная с 2004 г., темпы роста ВВП были наиболее высокими в объединении и колебались от 11,8% годового роста (максимальный показатель, 2008 г.) до 6,2% (минимальный показатель в связи с глобальным финансово-экономическим кризисом, 2009 г.).

Таблица 3.

Динамика изменения подушевых доходов стран ВАС в 2000-2016 гг., долл.

	2000	2002	2004	2006	2008	2010	2012	2014	2016
Бурунди	110,87	93,2	94,7	165,9	196,3	231,8	249,7	282,9	263,4
Кения	459,9	454,4	526,6	697,0	916,9	967,3	1154,96	1333,98	1425,7
Руанда	216,1	196,4	236,8	337,8	494,1	556,1	669,2	696,6	699,5
Ю.Судан	–	–	–	–	–	–	960,7	1392,9	5228,2
Уганда	281,9	288,1	339,96	413,97	574,6	583,9	683,3	729,3	639,4
Танзания	389,6	391,6	438,8	463,2	649,4	690,9	810,8	947,4	866,2

Источник: UNCTADSTAT, Gross domestic product: Total and per capita, current and constant prices, annual, 2000-2016 [Электронный ресурс]. URL: <http://unctadstat.unctad.org/wds/TableViewer/tableView.aspx>

В то же время мы можем констатировать, что различия в общем ВВП и ВВП на душу населения сузились за последнее десятилетие в связи с более высокой макроэкономической динамикой в Танзании, Руанде и Уганде и более вялой – в Кении (Рис. 3).

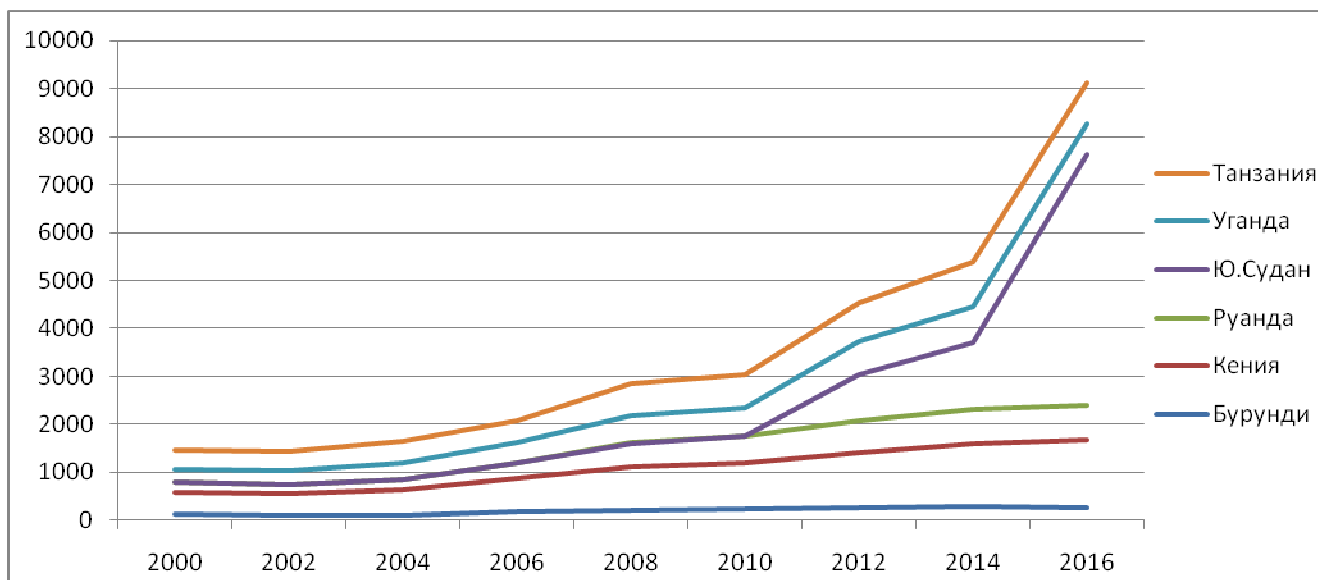


Рис. 3. Динамика изменения подушевых доходов стран ВАС в 2000-2016 гг., долл.

Источник: составлено автором по данным Табл. 3.

Таким образом, мы видим, что при положительной динамике социально-экономических процессов, с одной стороны, и сохранении ряда проблем (например, рост безработицы, бюджетного дефицита, слабый контроль государственных расходов и ухудшение отношений с иностранными донорами в некоторых региональных государствах), странам ВАС важно развивать и углублять региональную экономическую интеграцию, причем не только в торговле и внерегиональной политике, но и в рамках совместного решения (включая финансирование) общих проблем региона.

Список литературы

1. Русакович В.И. Автомобильный сегмент в странах Персидского залива: возможности развития и необходимость государственного регулирования // Экономика и предпринимательство. - 2016. - № 3-2 (68-2). - С. 489-493.
2. Русакович В.И. Государственное регулирование в автомобильной промышленности ЮАР и рост конкурентоспособности // Научное обозрение. Серия 1: Экономика и право. - 2015. - № 5. - С. 16-24.
3. Соловьева Ю.В., Шкваря Л.В. Научные и бизнес-коммуникации как ключевой фактор экономической интеграции. Москва, 2012.
4. Шкваря Л.В. Нигерия и космос // Азия и Африка сегодня. - 2013. - № 9. - С. 45-48.
5. Шкваря Л.В. Финансовые потоки в странах Африки: источник для реализации инфраструктурных проектов / В сборнике: Африка в поисках источников мира и развития - Ежегодник. Сер. Африканские исследования. - М., 2013. - С. 206-215.
6. Шкваря Л.В., Русакович В.И. Российско-Ливийское торгово-экономическое сотрудничество на современном этапе: проблемы и перспективы / В сборнике: Африка: основания для нового старта. Ежегодник. Сер. Африканские исследования. - М., 2011. - С. 148-162.
7. Chepkoech A. East Africa: High Population Piles Pressure On EAC, 2017 [Электронный ресурс]. URL: <http://allafrica.com/stories/201704120474.html>

8. Emorut F. Population growth in EAC worries, UNFPA [Электронный ресурс]. URL: https://www.newvision.co.ug/new_vision/news/1305045/population-growth-eac-worries-unfpa
9. Giginishvili N., Mauro P., Wang K. How Solid Is Economic Growth in the East African Community, IMF Working Paper, WP/14/150, 2014.
10. Lubinga M., Ogundeji A., Jordaan H. East African Community's Trade Potential and Performance with European Union: A Perspective of selected Fruit and Vegetable Commodities // European Scientific Journal, 2014. Vol.1.
11. Meredith A. McIntyre. Trade Integration in the East African Community: An Assessment, IMF working paper, WP/05/143, 2005.
12. UNCTADSTAT, Gross domestic product: Total and per capita, current and constant prices, annual, 2000-2016 [Электронный ресурс]. URL: <http://unctadstat.unctad.org/wds/TableViewer/tableView.aspx>

SOCIO-ECONOMIC DYNAMICS OF THE COUNTRIES OF THE EAST AFRICAN COMMUNITY IN THE XXI CENTURY

Mohamed Mansour Nassor,

Peoples' Friendship University of Russia (RUDN University)
117198, Moscow, Miklukho-Maklaya str., 6

Regional economic integration in East Africa and throughout sub-Saharan Africa in General, remains an urgent task for States. It based in the twenty-first century on the stable macroeconomic dynamics, as the author comes from the point of view that in terms of economic recovery, the integration processes in the region become more active. At the same time the author believes that the continued common for Africa or its regions socio-economic problems can also serve as a basis for enhancing integration processes.

Key words: East African community, international economic integration, GDP, demographics.

JEL-codes: F 020, F 400.