

Внешняя торговля России и ее влияние на экономику страны

*Воронкова Дарья Антоновна,
Щербакова Татьяна Серафимовна,
Российский университет дружбы народов,
117198, Москва, ул. Миклухо-Маклая, д.6*

В рамках данной статьи обозначена сущность и важность внешней торговли для развития экономики страны. Выделены ключевые показатели, используемые для анализа «внешней торговли», охарактеризовано их определение и сущность, проанализированы при помощи статистических данных Росстата России за десятилетний период (с 2009 по 2018 гг.), Проанализированы общие показатели динамики и структура экспорт и импорта по направлениям торговли, а также динамика торгового оборота и сальдо, сделаны выводы о темпах их роста или сокращения в анализируемом периоде.

Обозначены ключевые особенности внешних факторов торговли, ввиду введенных против Российской Федерации (ее резидентов) экономических санкций, а также охарактеризованы «ответные меры» и ограничения на торговлю с некоторыми внешними партнерами. Описаны внутренние политические решения российских властей в отношении диверсификации экономики страны. Проведен анализ изменений в структуре торговых партнёров России, ввиду изменений условий и направлений внешней торговли. Обозначена роль и результаты импортозамещения для стабилизации торгового оборота России и повышения интенсивности экономического роста страны.

Ключевые слова: *внешняя торговля, экспорт, импорт, санкции, эмбарго, импортозамещение.*

JEL коды: *F 4, F 10, F 13.*

Russia 's Foreign Trade and Its Impact on the Country 's Economy

*Voronkova Daria Antonovna,
Shcherbakova Tatiana Serafimovna,
Peoples' Friendship University of Russia (RUDN University)
117198, Moscow, Miklukho-Maklaya str., 6*

In the framework of this article, the essence and importance of foreign trade for the development of the country's economy is indicated. The key indicators used for the analysis of "foreign trade" are highlighted, their definition and essence are characterized, analyzed using the statistics of the Russian Federal State Statistics Service over a ten-year period (from 2009 to 2018), the general dynamics indicators and the structure of export and import by trade directions are analyzed, as well as the dynamics of trade turnover and balance, conclusions are drawn about their growth or decline in the analyzed period.

The key features of external trade factors are identified, in view of the economic sanctions introduced against the Russian Federation (its residents), as well as the "response measures" and restrictions on trade with some external partners are described. The internal political decisions of the Russian authorities regarding the diversification of the country's economy are described. The analysis of changes in the structure of trade partners of Russia, in view of changes in the conditions and directions of foreign trade. The role and results of import substitution for stabilizing Russia's trade turnover and increasing the intensity of the country's economic growth are outlined.

Keywords: *foreign trade, export, import, sanctions, embargo, import substitution.*

Введение

Внешнеторговая политика любого современного государства мира представляет собой составную часть общей внешнеэкономической деятельности страны, направленной на регулирование и развитие торговых отношений с иными странами и регионами мира, ее оптимальную группировку для укрепления определенного желаемого места страны и ее бизнеса на мировой экономической арене. Поэтому можно сказать, что внешнеторговая политика выступает ключевой составляющей макроэкономической политики государства. Для любой экономики мира роль внешней торговли (экспорта и импорта) трудно переоценить, ведь она расширяет потребительский выбор, усиливает конкуренцию, способствует росту качества продукции, способствует росту эффективности производства; позволяет осуществлять специализацию производства в рамках промышленности страны, обеспечивает экономию на масштабах производства, позволяет укреплять политические связи, обеспечивает приток иностранной валюты; способствует росту внутреннего национального продукта (ВНП), существенно укрепляет национальную валюту,

пр. Одновременно с этим существуют и некоторые негативные стороны: сокращает ВВП, совокупный спрос и занятость, пр. способствует приобретению иностранных товаров и т.д. Кроме того, активная внешняя торговля той или иной страны может оказывать разнонаправленное влияние на экономику стран, приобретающих у нее товары, услуги и, наоборот, введение определенных торговых санкций в отношении продукции определенной страны способно подорвать ее внешнюю торговлю и, тем самым, оказать негативное влияние на экономику государства. В свете внешнеполитических событий последних 5 лет для введения санкций против России именно тема внешней торговли является весьма актуальной и злободневной, поскольку отказ от российской товаров оказывает неизгладимое влияние на состояние экономики страны.

Обзор ранее выполненных исследований

В целом вопросы развития мировой экономики и международных экономических отношений изучались такими российскими авторами, как Булатов А.С., Гуреева М.А., Даниленко Л.Н., Любецкий В.В., Могзоев А.М., Поляков В.В., Пономарев Е.С., Поспелов В.К., Тихий В.И., Шаховская Л.С. и др. Вопросам анализа и роли внешнеэкономической деятельности (ВЭД) в социально-экономическом развитии России, ее особенностям, в том числе специфике внешней торговли, посвящены труды Арканникова А.А., Бурлова Д.Ю., Дубининой О.Ю., Елькина И.В., Зубаревич Н.В., Куценко С.Ю., Степуриной А.Н., Тишутинной О.И. и др. При этом не до конца проработанным остается вопрос, как именно повлияли торговые санкции на изменение структуры макроэкономических показателей в части внешней торговли России.

Динамика основных показателей внешней (международной) торговли России

Внешняя (международная) торговля в современных условиях глобализации и международной интеграции выступает важнейшей составляющей функционирования и поступательного развития как каждой

отдельной страны, так и мировой экономики в целом, поскольку ни одно государство в мире не способно развиваться без качественно выстроенной системы хозяйственных связей с экономиками разных стран мира. Так, торговля выступает неотъемлемой составляющей современной мировой экономики. Торговля, осуществляемая на международном уровне, дает возможность стране получать необходимые для развития ресурсы, при помощи которых она может производить и поставлять на внутренний и мировой рынок товары и услуги [1].

Внешнюю торговлю страны оценивают при помощи таких базовых понятий, как экспорт и импорт, а также внешнеторговый оборот, сальдо торгового баланса. Экспорт представляет собой количество товаров (в стоимостном или натуральном измерении), вывезенных из страны. Импорт представляет собой количество товаров (в стоимостном или натуральном измерении), которые в страну ввезены из-за границы. Анализ импорта товаров имеет огромное значение, поскольку именно он дает основные доходы в государственный бюджет в форме поступлений от таможенных органов и включает в себе весьма обширные резервы для расширения налогооблагаемой базы. Кроме того, конкуренция, которая вызывается предложением импортных товаров, способствует существенному развитию национального производства, а также повышению качества продукции, производимой в стране. Импорт выступает неотъемлемым условием осуществления международного обмена, без спроса на который не происходил бы экспорт продукции и услуг отечественного производства. Структура и объем импорта любой страны мира зависят как от существующей необходимости или потребности в импорте товаров, определяемой состоянием производства, так и от возможностей страны покупать данные товары, то есть от *спроса на импорт* [2, С.12-15].

Внешнеторговый оборот государства представляет собой сумму импорта и экспорта. Также анализируют сальдо торгового баланса (от англ. — trade balance) или торговое сальдо, представляющее собой разницу между поступлениями и расходами по всем внешнеторговым сделкам государства. Простыми словами, сальдо торгового баланса — это разница между экспортом и

импортом страны. Так, положительное сальдо торгового баланса страны свидетельствует о том, что экспорт из страны существенно превышает импорт, что само по себе является показателем высокого уровня спроса на товары, произведенные в стране на мировом рынке, а иногда даже о переизбытке производимого товара. Отрицательное сальдо торгового баланса, соответственно, демонстрирует обратное соотношение количества ввозимых и вывозимых товаров. Данный показатель свидетельствует о весьма широком потреблении иностранных товаров.

Считается, что положительное сальдо несколько лучше отрицательного, поскольку в таком случае поддерживается местный национальный производитель, а значит и в целом экономика страны.

О слаборазвитой и неконкурентоспособной экономике может говорить именно отрицательный баланс внешних торговых операций. Чаще всего эта ситуация приводит к обесцениванию национальной валюты (девальвации), что случается в результате отсутствия способности расплачиваться по импортным сделкам. Рассмотрим статистические показатели внешней торговли России за последние 10 лет по методологии платежного баланса и проанализируем их (табл. 1).

Так, согласно приведенных в табл.1. данных за весь анализируемый период, совокупный экспорт товаров и услуг из России сократился на -112157 млн долл. США или 21%.

Таблица 1.

**Динамика основных показателей внешней торговли России
в период 2009-2018 гг. (данные взяты на начало периода)**

Показатели по методологии платежного баланса, в млн долл. США	2009	2010	2011	2012	2013	2014	2015	2016	2017	2018
Экспорт товаров	466298	297155	392674	515409	527434	521835	496806	341419	281709	353547
Импорт товаров	69656	46811	59601	79435	79257,7	73940	64185,8	45092	37966	48079
Экспорт услуг	57136	45797	49159	58039	62340	70123	65744	51616	50677	57730
Импорт услуг	77556	63397	75279	91495	108927	128382	121022	88768	74567	88824

Экспорт всего (товаров и услуг)	523434	342952	441833	573448	589774	591958	562550	393035	332386	411277
Импорт всего (товаров и услуг)	147212	110208	134880	170930	188185	202322	185208	133860	112533	136903
Сальдо торгового баланса (экспортом - импортом)	376222	232744	306953	402518	401589	389636	377342	259175	219853	274374
Внешнеторговый оборот (экспорт+ импорт)	670645	453159	576713	744378	777959	794280	747758	526895	444919	548180

Источник: составлено по [8].

Table 1.

The dynamics of the main indicators of Russia's foreign trade in the period 2009-2018 (data taken at the beginning of the period)

Balance of payments methodology indicators, in million US dollars	2009	2010	2011	2012	2013	2014	2015	2016	2017	2018
Export of goods	466298	297155	392674	515409	527434	521835	496806	341419	281709	353547
Import of goods	69656	46811	59601	79435	79257,7	73940	64185,8	45092	37966	48079
Export Services	57136	45797	49159	58039	62340	70123	65744	51616	50677	57730
Service import	77556	63397	75279	91495	108927	128382	121022	88768	74567	88824
Export of everything (goods and services)	523434	342952	441833	573448	589774	591958	562550	393035	332386	411277
Import of everything (goods and services)	147212	110208	134880	170930	188185	202322	185208	133860	112533	136903
Balance of trade balance (export - import)	376222	232744	306953	402518	401589	389636	377342	259175	219853	274374
Foreign trade turnover (export + import)	670645	453159	576713	744378	777959	794280	747758	526895	444919	548180

Source: compiled from [8].

Причем до 2014 г. отмечался рост экспорта (за исключением 2010 г., что явилось последствием общемирового экономического кризиса), а после указанного периода - сокращение (рис.1).

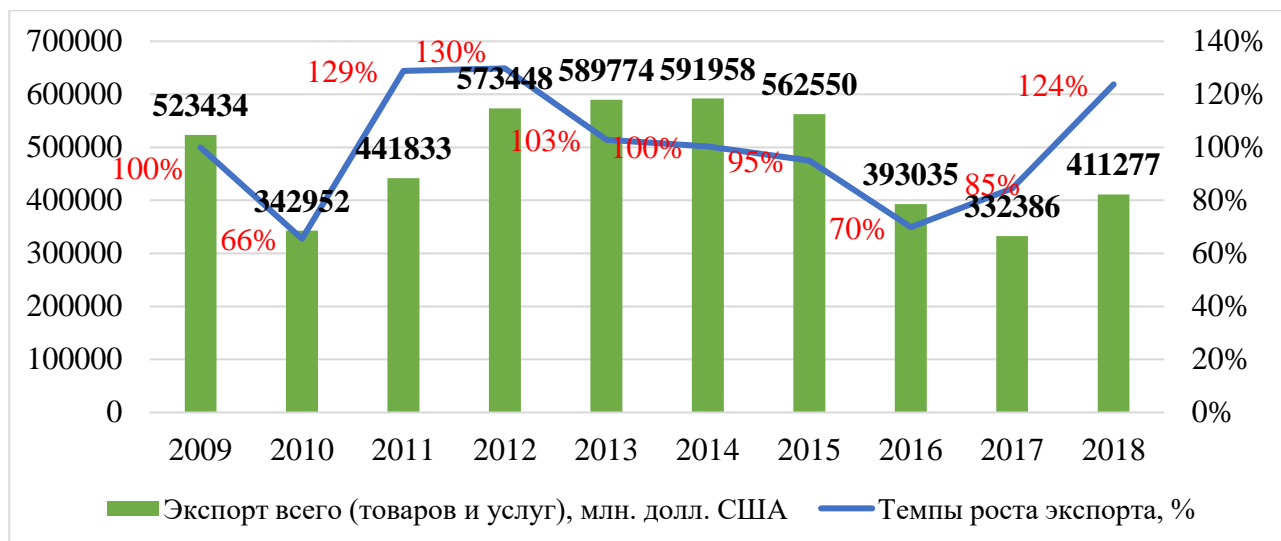


Рис.1. Динамика экспорта России и темпов роста экспорта в период 2009-2018 гг., млн долл. США и %.

Источник: составлено автором по [8].

Fig. 1. Dynamics of Russian exports and export growth in the period 2009-2018, million US dollars and %.

Source: compiled from [8].

На протяжении всего анализируемого периода в структуре экспорта преобладают торговые отношения со странами дальнего зарубежья. Так, экспорт со странами дальнего зарубежья сократился за 10 лет на -94269 млн долл. США или 24%, а экспорт со странами СНГ – на -18482 млн долл. США или 27% (рис.2).

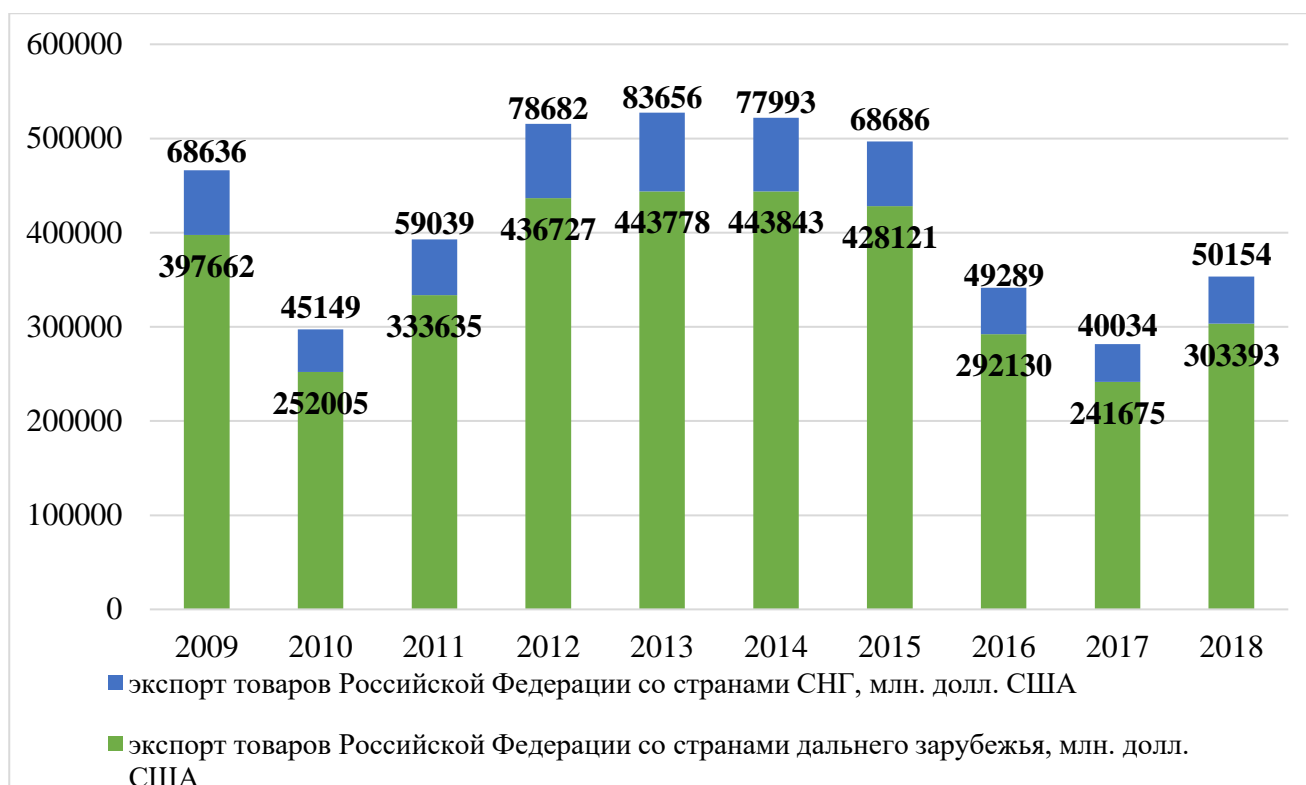


Рис. 2. Динамика экспорта России по направления внешней торговли 2009-2018 гг., млн долл. США.

Источник: составлено автором по [8].

Fig. 2. Dynamics of Russian exports by foreign trade directions 2009-2018, mln USD.

Source: calculated by [8].

Несмотря на сокращение общего объемов экспорта по указанным направлениям, структура экспорта изменилась незначительно - на 1% (рис. 3).

Совокупный импорт товаров и услуг в период 2009-2018 гг. продемонстрировал сокращение на 10308 млн долл. США или 7%.

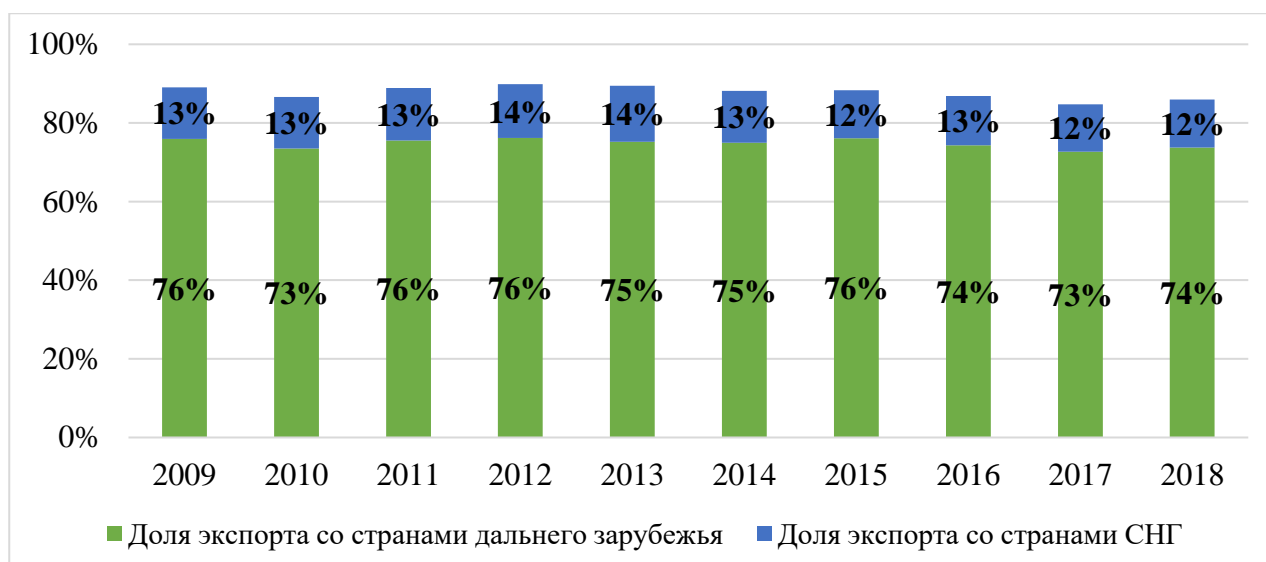


Рис. 3. Структура экспорта по направлениям 2009-2018 гг., %.

Источник: составлено автором по [8].

Fig.3. Export structure by directions 2009-2018, %.

Source: calculated by [8].

При этом, аналогично экспорту, с 2010 г. по 2014 г. включительно объем демонстрировал рост, а после 2014 г. и до 2017 г. - постоянное понижение (рис.4).

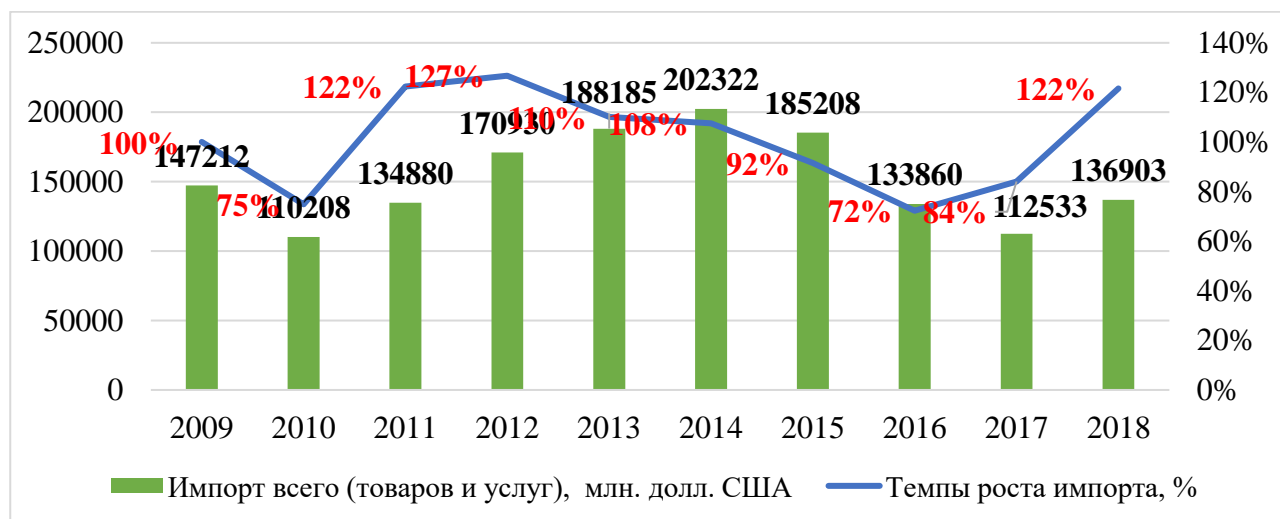


Рис.4. Динамика объема совокупного импорта России в период 2009-2018 гг., млн долл. США.

Источник: составлено автором по [8].

Fig.4. Dynamics of the volume of total imports of Russia in the period 2009-2018, million US dollars.

Source: calculated by [8].

На протяжении всего анализируемого периода в структуре импорта также преобладают торговые отношения со странами дальнего зарубежья (рис. 5).

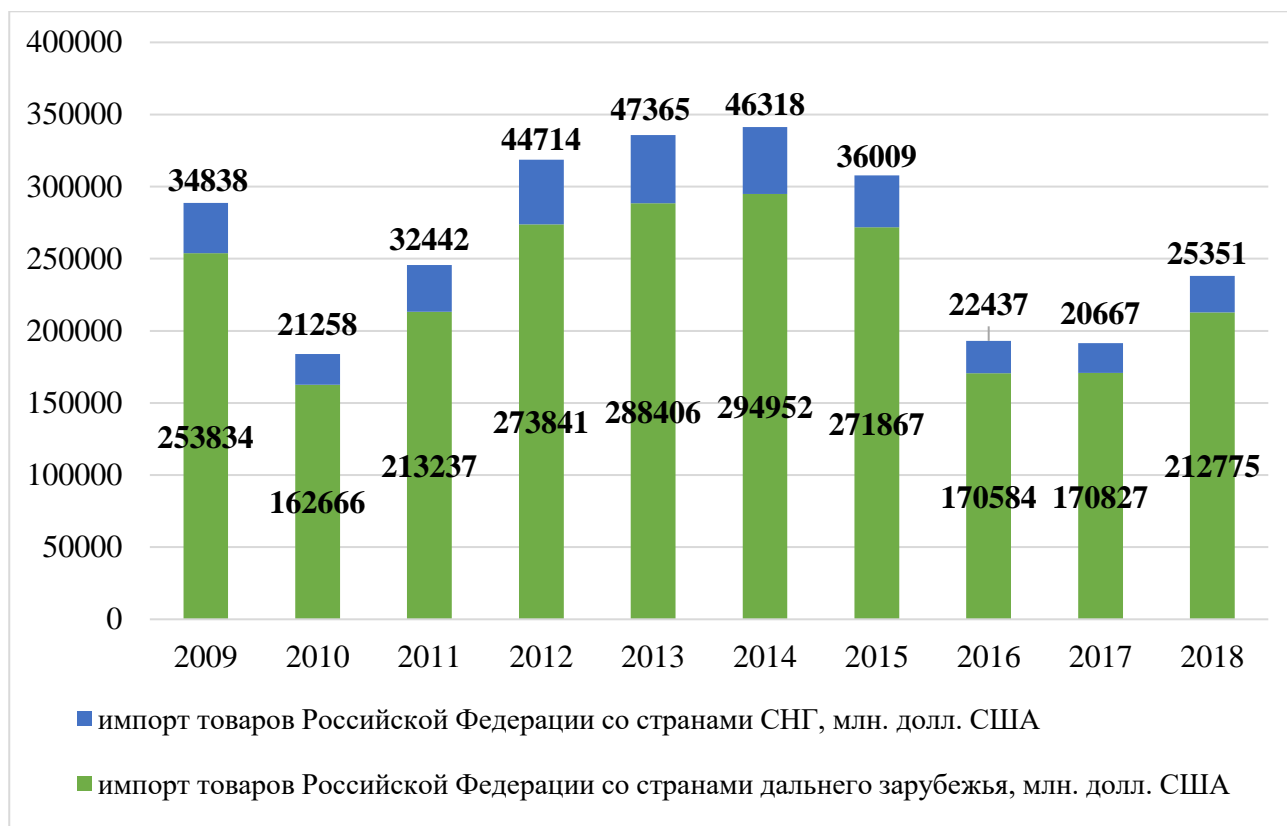


Рис.5. Структура импорта по направлениям 2009-2018 гг., %

Источник: составлено автором по [8].

Fig.5. Structure of imports by directions 2009-2018, %.

Source: calculated by [8].

Структура импорта по направлениям также практически не изменилась в анализируемом периоде (рис. 6).

Отмечается некоторый переток в сторону стран дальнего зарубежья с 8% в 2014 г. до 89% в 2018 г.

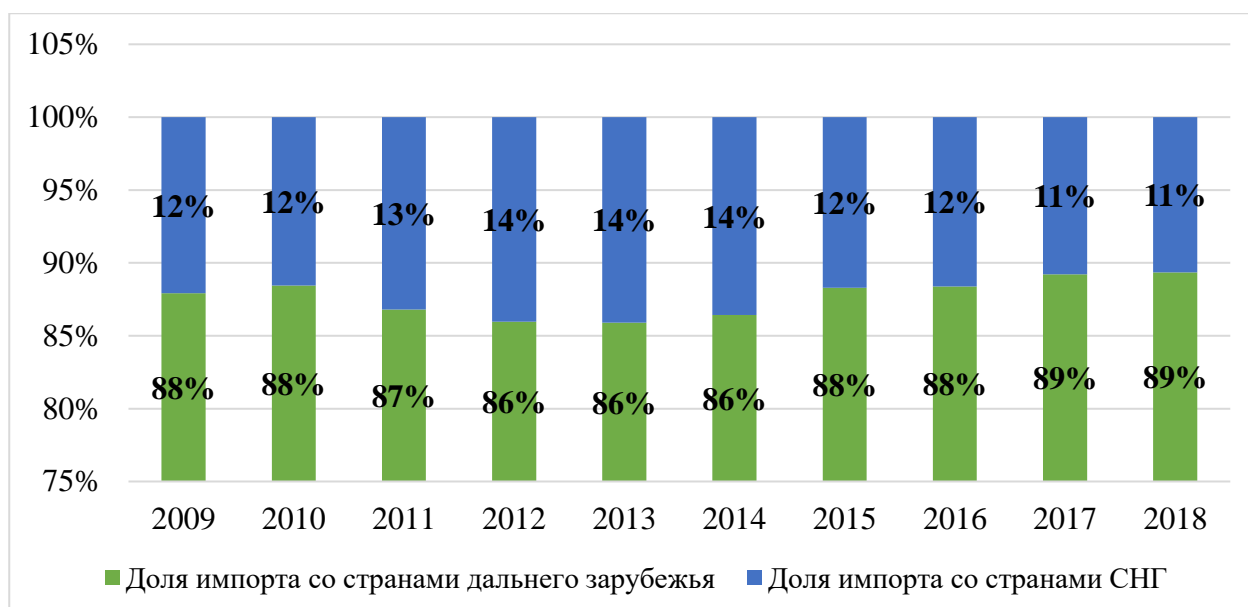


Рис. 6. Структура импорта по направлениям 2009-2018 гг., %.

Источник: составлено автором по [8].

Fig.6. Structure of imports by directions 2009-2018, %.

Source: calculated by [8].

Внешнеторговый оборот России (как сумма экспорта и импорта) в анализируемом периоде сократился на -122465 млн долл. США или 18% (рис. 7).

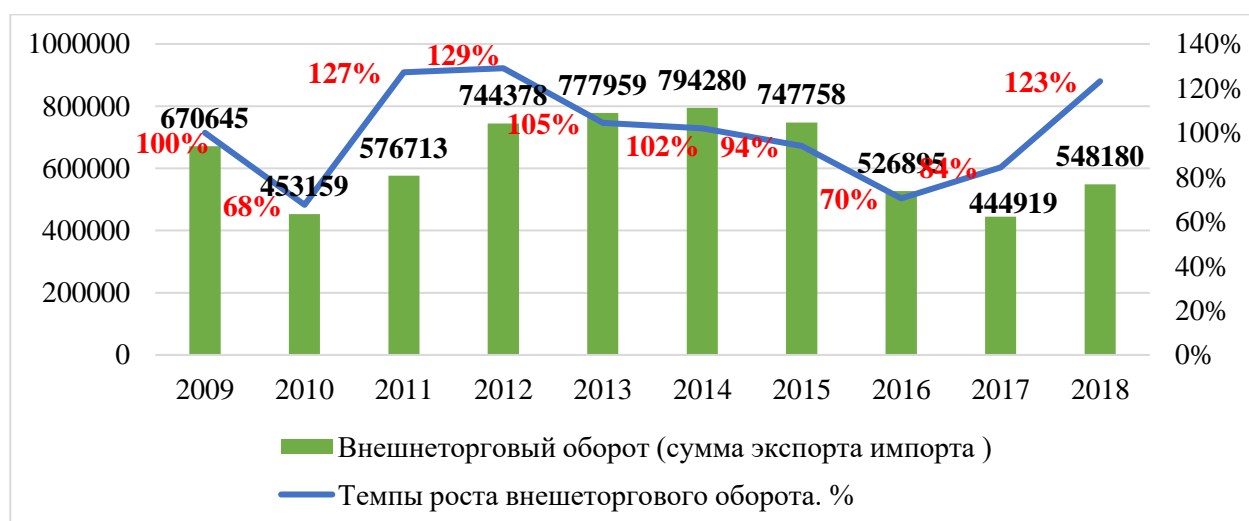


Рис. 7. Внешнеторговый оборот России и темпы его роста, 2009-2018 гг., млн долл. США и %.

Источник: составлено автором по [8].

Fig.7. Foreign trade turnover of Russia and its growth rate in the period 2009-2018, million US dollars and %.

Source: calculated by [8].

Несмотря на указанные выше потрясения и сокращения объема и темпов роста экспорта и импорта в России, сальдо торгового баланса страны остается на положительном уровне, на протяжении всего анализируемого десятилетнего периода (рис. 8).



Рис. 8. Динамика сальдо торгового баланса России и темпов его роста в период 2009-2018 гг., млн долл. США и %.

Источник: составлено автором по [8].

Fig.8. Dynamics of the trade balance of Russia and its growth rates in the period 2009-2018, million US dollars and %.

Source: calculated by [8].

Это говорит о том, что в России поддерживается национальный производитель и предпринимаются меры по развитию национального производства и поддержке предпринимательства. Основными крупнейшими торговыми партнерами России в 2014 г. в разрезе стран дальнего зарубежья являлись: Китай – 20% в структуре торгового оборота, Нидерланды – 17%, Германия – 16%, Италия 11% (рис. 9).

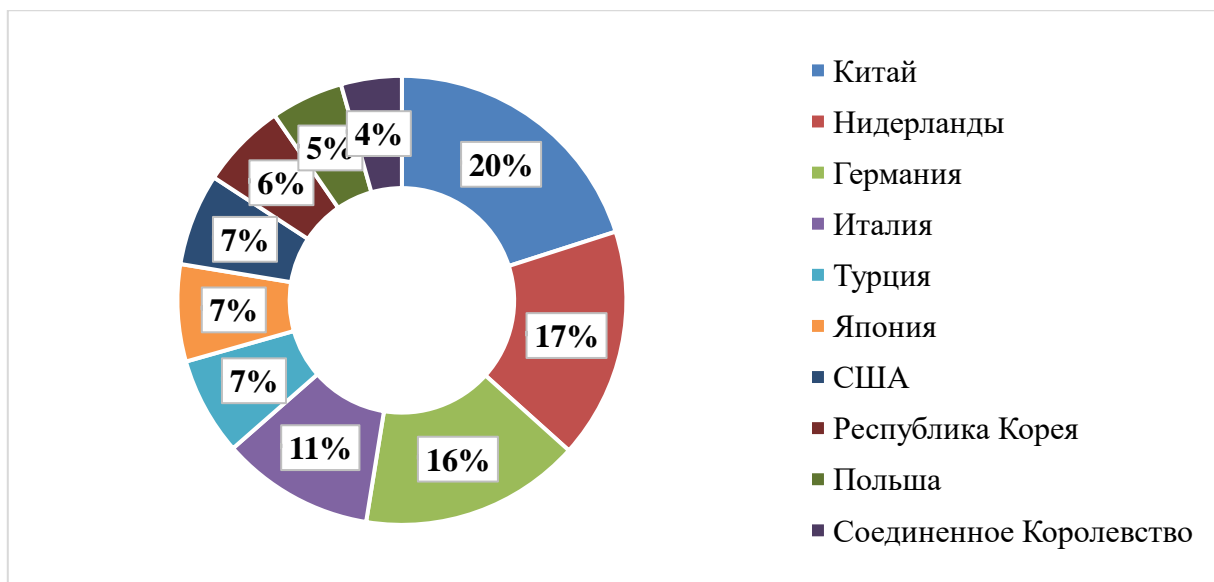


Рис. 9. Основные торговые партнеры России в 2014 г. в дальнем зарубежье, %.

Источник: составлено автором по [8].

Fig.9. The main trading partners of Russia in 2014 in foreign countries, %.

Source: calculated by [8].

Основными крупнейшими торговыми партнерами России в 2014 г. в разрезе стран СНГ были: Беларусь – 30%, Украина – 26%, Казахстан – 20% и Азербайджан 13% (рис.10).

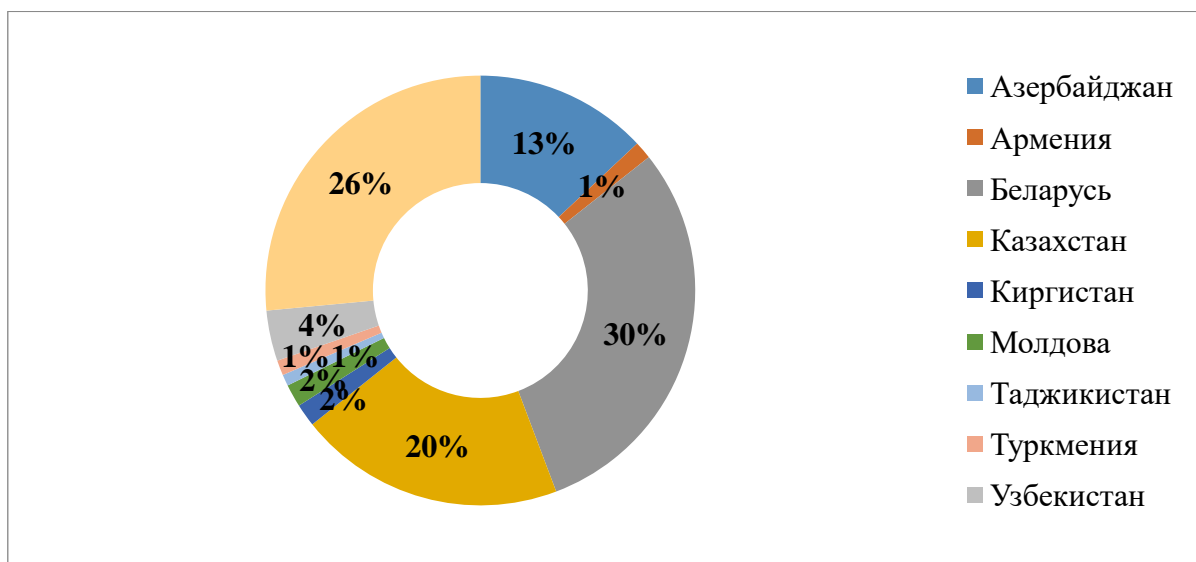


Рис.10. Основные торговые партнеры России в 2014 г. в СНГ, %.

Источник: составлено автором по [8].

Fig.10. The main trading partners of Russia in 2014 in the CIS, %.

Source: calculated by [8].

Однако, в 2014 г. ЕС, США и некоторый ряд иных стран ввели против Российской Федерации (ее резидентов) экономические санкции.

В свою очередь, наше государство приняло «ответные меры» и ограничила торговлю с указанными партнерами, установив запрет на импорт сельскохозяйственного сырья и продукции, некоторых категорий продовольственных товаров (так называемые «ответные меры») [5].

Кроме того, были установлены запреты в отношении сырья, продукции, а также продовольствия, страной происхождения которых являются США, страны ЕС, Канада, Австралия и Королевство Норвегия, т.е. введено продовольственное эмбарго в отношении указанных государств [4]. Это, в свою очередь, привело к изменению структуры торговых партнеров России.

Указанные ограничения, введенные как против России, так и с ее стороны, продолжают действовать по настоящее время. Это потребовало принятия внутренних политических решений в отношении диверсификации экономики страны, разработки мер стимулирования и поддержки национального производителя, для преодоления проблемы разрыва ранее действующих торговых связей в некоторых отраслях экономики и недопущения подрыва экономической и продовольственной безопасности страны, сокращения темпов ее экономического роста.

Так, согласно закону Тирлвола, экономический рост государства сдерживается ограничением его платежного баланса, именно поэтому необходимы целенаправленные действия для ограничения импорта или увеличения экспорта. В данной связи следует особо отметить предпринятые правительством России меры по импортозамещению, замещение недостающего объема импорта теми товарами, которые произведены внутри страны [3, С.163-164].

Программа импортозамещения стала ответом на возникновение внешнеторгового кризиса и кризиса в национальной экономике и позволила добиться следующих основных результатов: вырос уровень внутреннего

производства автотранспорта, агротехники, компьютерных программ, электроники и продовольствия, уже наблюдаются успехи в сфере станкостроения, авиастроения, фармации и прочих не менее важных отраслях [9].

Следует при этом понимать, что импортозамещение не означает поддержку любых производимых российских товаров. Основным индикатором качества продукции для поддержки государства в рамках импортозамещения являются показатели ее экспортных поставок.

По данным, на начало 2018 г. промышленное импортозамещение способствовало росту российской экономики на 2,2%, что существенно выше показателей Франции в 1,8%, Японии в 1,6% и Великобритании в 1,5% [10].

Предпринятые меры позволили несколько изменить долю в структуре основных торговых партнеров России. В 2019 г. страны дальнего зарубежья по-прежнему остаются главными торговыми партнерами России.

Так, по итогам первых двух месяцев 2019 г. доля стран дальнего зарубежья в товарообороте нашей страны составила 88,9% (рис.11) (доля в импорте – 89,0%, доля в экспорте – 88,8 %,) и только 11,10% пришлось на страны СНГ [6].

Очевидно, что структура торговых партнёров России изменилась не существенно, в результате сокращения внешней торговли, изменились в основном доли партнеров в общем обороте.

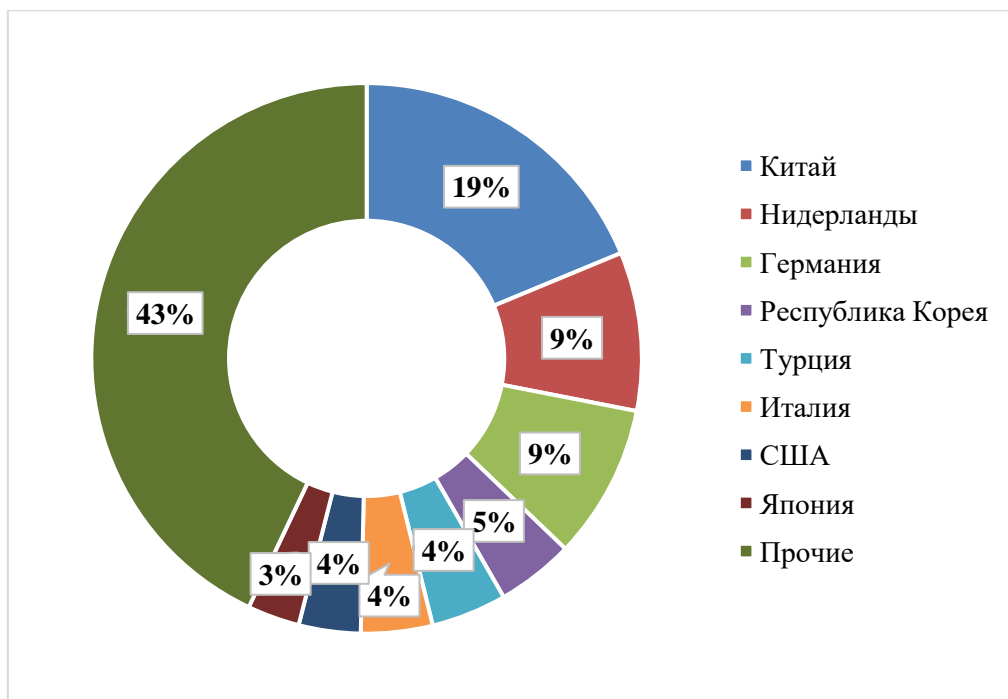


Рис.11. Основные торговые партнеры России в 2019 г. в дальнем зарубежье, %.

Источник: составлено автором по [8].

Fig.11. The main trading partners of Russia in 2019 in foreign countries, %.

Source: calculated by [8].

В структуре торговых партнеров стран СНГ в 2019 году по-прежнему лидерство удерживают три основные: Беларусь, Казахстана и Украина (рис.12).

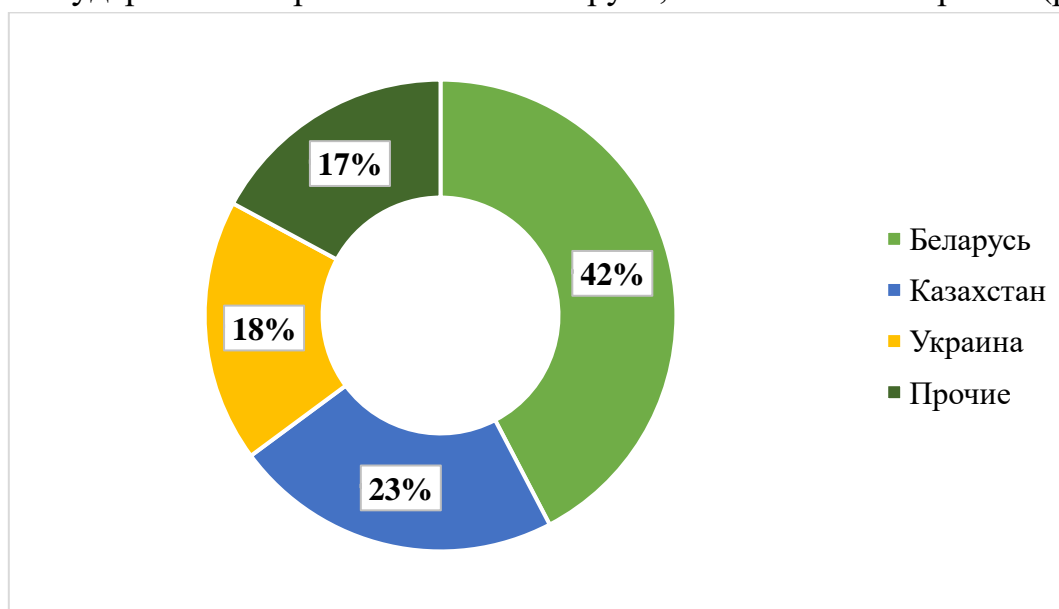


Рис.12. Основные торговые партнеры России в 2019 г. в СНГ, %.

Источник: составлено автором по [8].

Fig.12. The main trading partners of Russia in 2019 in the CIS, %.

Source: calculated by [8].

Выводы

Внешняя торговля является важной неотъемлемой частью внешнеэкономических отношений страны с прочими государствами мира. Внешняя торговля оказывает существенное влияние на экономическое развитие Российской Федерации и, несмотря на сравнительно низкую долю чистого экспорта (который рассчитывается как разница между экспортом и импортом) в общую структуру ВВП страны, данный компонент вносит существенный вклад в его динамику. Внешняя торговля оказывает непосредственное и опосредованное влияние на национальную экономику государства и позволяет:

- получать дополнительный доход от реализации за границей национального продукта;
- насыщать внутренний национальный рынок страны;
- повышать производительность труда и качество продукции;
- справляться с ограниченностью ресурсов, характерной для конкретно взятой страны и пр.

Зачастую от внешней торговли (импорта ресурсов, товаров, комплектующих) зависит успешность функционирования национальных отраслей народного хозяйства. Именно поэтому потеря внешнеторговых связей, их резкое прекращение способны нанести ощутимый вред национальным производителям и тем самым дестабилизировать национальную экономику. Сегодня внешняя торговля России постепенно начинает демонстрировать рост, после сокращения в 2015-2017 гг., ввиду глубокого спада внешнеэкономических связей, обусловленного внешнеполитическими конфликтами России с Турцией и Украиной, предпринятыми против страны экономическими санкциями США, ЕС и некоторого ряда иных стран, резким падением цен на нефть, а также и девальвацией рубля. Наметившиеся на данном этапе положительные сдвиги свидетельствуют о преодолении некоторых проблем во внешней торговле России и возвращении экономики страны в привычное русло поступательного роста.

Список литературы

1. Акимова А.К. Развитие международной торговли как важной составляющей экономики // Молодежный научный форум: Общественные и экономические науки: сборник статей по математике XXIII международной студенческой научно-практической конференции № 4(23) [Электронный ресурс]. URL: [https://nauchforum.ru/archive/MNF_social/4\(23\).pdf](https://nauchforum.ru/archive/MNF_social/4(23).pdf) (дата обращения: 28.04.2019)
2. Альпидовская М.Л. Макроэкономика: Учебник. - Рн/Д: Феникс, 2018. - 192 с.
3. Анимица Е.Г., Анимица П.Е., Глумов А.А. Импортозамещение в промышленном производстве региона: концептуально-теоретические и прикладные аспекты // Экономика региона. — 2015. — № 3. — С. 163-164.
4. Постановление от 7 августа 2014 года №778 «О мерах по реализации Указа Президента России “О применении отдельных специальных экономических мер в целях обеспечения безопасности Российской Федерации”».
5. Указ Президента Российской Федерации от 6 августа 2014 г. № 560 «О применении отдельных специальных экономических мер в целях обеспечения безопасности Российской Федерации».
6. О текущей ситуации в экономике Российской Федерации в январе-марте 2019 г. (в части внешнеэкономической деятельности) [Электронный ресурс]. URL: http://www.ved.gov.ru/monitoring/foreign_trade_statistics/monthly_trade_russia/ (дата обращения: 28.04.2019).
7. По данным Росстата РФ «Социально-экономические показатели Российской Федерации в 1991 – 2017 гг.» [Электронный ресурс]. URL: http://www.gks.ru/wps/wcm/connect/rosstat_main/rosstat/ru/statistics/publications/catalog/doc_1270707126016 (дата обращения: 29.04.2019)
8. Работает ли импортозамещение в России? — впечатляющая аналитика [Электронный ресурс]. URL: <https://rusvesna.su/news/1520015423> (дата обращения: 29.04.2019).

9. Результаты импортозамещения [Электронный ресурс]. URL: <http://budget.minpromtorg.gov.ru/citizens/post/view/rezultaty-importozameshcheniya> (дата обращения: 29.04.2019).

References

1. Akimova A.K. Razvitie mezhdunarodnoj trgovli kak vazhnoj sostavlyayushchej ekonomiki [Development of international trade as an important component of the economy] // Molodezhnyj nauchnyj forum: Obshchestvennye i ekonomicheskie nauki: sbornik statei po matematike XXIII mezhdunarodnoi studencheskoi nauchno-prakticheskoi konferentsii № 4(23). Available at: [https://nauchforum.ru/archive/MNF_social/4\(23\).pdf](https://nauchforum.ru/archive/MNF_social/4(23).pdf) (accessed 28 April 2019).

2. Al'pidovskaya M.L. Makroekonomika: Uchebnik [Macroeconomic: Textbook]. - Rn/D: Feniks, 2018.

3. Animica E.G., Animica P.E., Glumov A.A. Importozameshchenie v promyshlennom proizvodstve regiona: konceptual'no-teoreticheskie i prikladnye aspekty [Import substitution in industrial production of the region: conceptual-theoretical and applied aspects]. Ekonomika regiona, 2015, № 3, pp. 163-164.

4. Postanovlenie ot 7 avgusta 2014 goda №778 «O merah po realizacii Ukaza Prezidenta Rossii “O primenenii otdel'nyh special'nyh ekonomicheskikh mer v celyah obespecheniya bezopasnosti Rossijskoj Federacii”» [Resolution No. 778 of 7 August 2014 "On Measures for the Implementation of the Decree of the President of the Russian Federation "On the Application of Certain Special Economic Measures to Ensure the Security of the Russian Federation"].

5. Ukaz Prezidenta Rossijskoj Federacii ot 6 avgusta 2014 g. № 560 «O primenenii otdel'nyh special'nyh ekonomicheskikh mer v celyah obespecheniya bezopasnosti Rossijskoj Federacii» [Decree of the President of the Russian Federation No. 560 of 6 August 2014 "On the application of certain special economic measures to ensure the security of the Russian Federation"].

6. O tekushchej situacii v ekonomike Rossijskoj Federacii v yanvare-marte 2019 g. (v chasti vneshneekonomicheskoy deyatel'nosti) [On the current situation in the

economy of the Russian Federation in January-March 2019 (in terms of foreign economic activity)]. Available at: http://www.ved.gov.ru/monitoring/foreign_trade_statistics/monthly_trade_russia/ (accessed 28 April 2019).

7. Po dannym Rosstata RF «Social'no-ekonomicheskie pokazateli Rossijskoj Federacii v 1991 – 2017 gg.» [According to Rosstat of the Russian Federation "Socio-economic indicators of the Russian Federation in 1991 - 2017"]. Available at: http://www.gks.ru/wps/wcm/connect/rosstat_main/rosstat/ru/statistics/publications/catalog/doc_1270707126016 (accessed 29 April 2019).

8. Rabotaet li importozameshchenie v Rossii? — vpechatlyayushchaya analitika [Does import substitution work in Russia? - impressive analytics]. Available at: <https://rusvesna.su/news/1520015423> (accessed 29 April 2019)

9. Rezul'taty importozameshcheniya [Results of import substitution]. Available at: <http://budget.minpromtorg.gov.ru/citizens/post/view/rezul-taty-importozameshcheniya> (accessed 29 April 2019).

© Воронкова Дарья Антоновна, Щербакова Татьяна Серафимовна, 2019 г.