

РОЛЬ ВВП И ВВП НА ДУШУ НАСЕЛЕНИЯ РОССИИ В ОЦЕНКЕ СОСТОЯНИЯ НАЦИОНАЛЬНОЙ ЭКОНОМИКИ В МАКРОЭКОНОМИКЕ

Ивашкин Алексей Андреевич

В рамках данной статьи обозначена важность таких макроэкономических показателей как ВВП и ВВП на душу населения, их роль в оценке места страны на мировой экономической арене. Проведен анализ динамики и структуры ВВП России в период с 2014 по 2018 год, выделены основные негативные тенденции, повлиявшие на место страны в мировых рейтингах по данным показателям.

Ключевые слова: валовой внутренний продукт, валовой внутренней продукт на душу населения, национальная экономика, санкции

JEL-коды: O11, E23, F51, P50.

Актуальность темы. Экономическое развитие любого государства представляет собой сложный многоплановый процесс, который охватывает различные структурные сдвиги в экономике, экономический рост, повышение качества и уровня жизни населения.

Основными экономическими индикаторами экономического развития выступают показатели ВВП (валового внутреннего продукта) и ВВП/ВНП (валового продукта на душу населения), характеризуется структура ВВП страны, а также уровень и качество жизни населения, уровень безработицы и инфляция, которые являются базовыми категориями анализа состояния развития экономики. Поэтому важность показателя ВВП (валовой внутренний продукт) и ВВП на душу населения трудно переоценить¹. Рассчитывая и анализируя показатель ВВП и ВВП/ВНП можно понять каким является национальный доход того или иного государства мира в целом, насколько успешно в нем осуществляется хозяйственная деятельность, а также насколько активны субъекты хозяйствования в своей деятельности в данной стране, осуществить отраслевой анализ экономики, оценив эффективность каждой отрасли. Все указанное позволяет четко понять, какова структура экономики конкретного государства, и какая именно из отраслей является ключевыми источником доходов государственного бюджета, определить будущий потенциальный объем товаров (услуг), которые в ближайшем будущем могут быть произведены, и, что, самое важное, понять каковы тенденции, и прогнозы на глобальном уровне макроэкономических процессов.

Кроме того, указанные показатели позволяют производить сравнения стран мира и определять их место в мировом экономическом пространстве. Это определяет актуальность темы статьи².

¹ Булатов А.С. Национальная экономика. - М.: Магистр, 2017.

² Альпидовская М.Л. Макроэкономика. - Рн/Д: Феникс, 2018.

Разработанность темы исследования. Вопросам анализа динамики и структуры ВВП, уделено большое число работ как зарубежных, так и отечественных авторов, а также аналитических работ различных международных организаций, которые направлены на анализ динамики и структуры ВВП, для выявления ключевых системообразующих отраслей и понимания состояния экономики страны в целом. Среди российских авторов можно отметить таких, как Альпидовская М.Л., Бродская Т.Г., Булатов А.С., Кудров В.М., Миропольский Д.Ю., Савченко П.В., Юсупов К.Н. Однако не полностью разработанным является вопрос анализа ВВП и ВВП/ВНП в свете последних событий в геополитическом пространстве мира и последующих за ними дестабилизации национальной экономики, последовавшей за этим трансформацией национального производства.

Основная часть. ВВП представляет собой стоимость конечных товаров, услуг, которые произведены резидентами соответствующей страны за определенный временной период, в ценах конечного покупателя. В структуру ВВП входят только лишь те товары, которые уже использованы на конечное потребление, накоплены и экспортированы, промежуточные товары и услуги в ВВП не учитываются, израсходованные в процессе производства в виде материалов, сырья, энергии и топлива, пр. рассмотрение структуры ВВП показывает какие именно отрасли формируют его.

Не менее важным и, в то же время, более полно отражающим уровень жизни в той или иной стране мира по сравнению с ВВП является показатель ВВП/ВНП (валовой продукт на душу населения) определяет достигнутый уровень экономического развития страны, рассчитанный на душу населения, являет собой особый макроэкономический индикатор, который зачастую называют синонимом экономики. Данный показатель определяют, как отношение ВВП к численности населения страны, который характеризует количество валового продукта, произведенного за год выраженного в стоимостном выражении, на 1 жителя. Этот показатель в первую очередь характеризует уровень жизни населения в конкретно взятом государстве или объединении стран. Темпы роста данных показателей демонстрируют положительные и отрицательные сдвиги в развитии экономики. Важно отметить тот факт, что расчеты ВНП осуществляют на основании данных официальной национальной государственной статистики, а это означает, что теневая экономика не учитывается, что является актуальной проблемой для стран, имеющих большую долю теневой экономики, потому как в таком случае показатель ВНП может быть существенно занижен.³ При возникновении такой проблемы, с целью ее решения применяют дооценку ВНП с учетом примерно установленной доли теневого сектора. Рассмотрим динамику и темпы роста указанных показателей за последние 5 лет с 2014 по 2018 гг. в текущих ценах по данным Росстата РФ (рис.).

³ Чепурин М.Н., Киселева Е.А. Курс экономической теории: Учебник. - Киров: АСА, 2017.

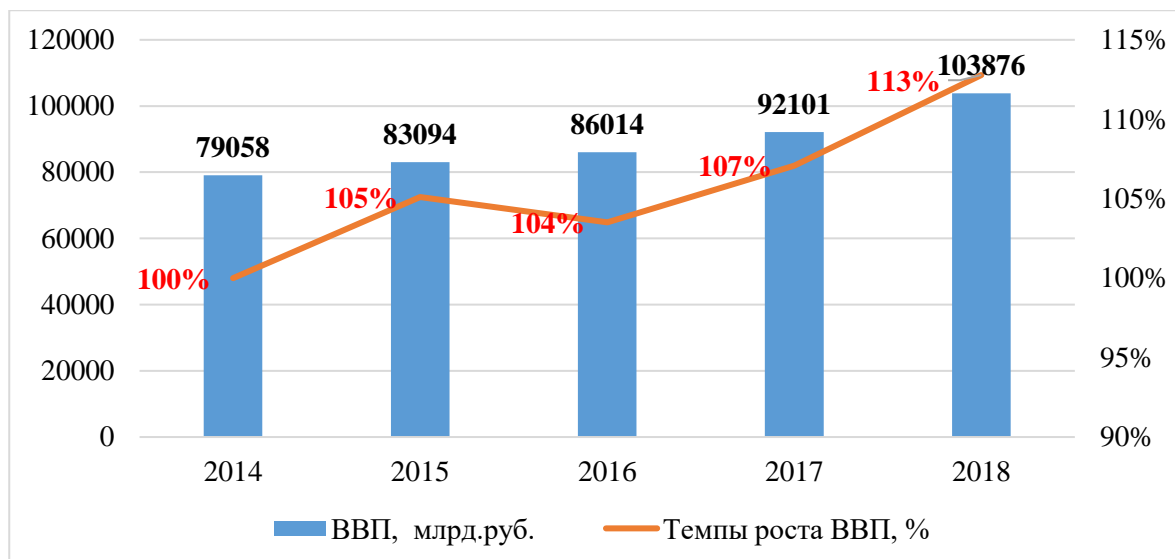


Рис. 1. Динамика ВВП и темпы его роста 2014-2018 гг., млрд. руб. и %.

Источник: Федеральная служба государственной статистики [Электронный ресурс]. URL: http://www.gks.ru/wps/wcm/connect/rosstat_main/rosstat/ru/statistics/accounts/

Если оценивать ВВП России в национальной валюте, то можно сказать, что в период 2014-2018 гг. данный показатель демонстрирует устойчивый рост. Так, в период 2014-2018 гг. ВВП России вырос на 24817 млрд руб. или 31%. Чего нельзя сказать о данном показателе, рассчитываемом в долларах США, как общепризнанной сопоставимой в мировой экономике валюте, который позволяет привести все цифры к одному знаменателю.

Так, ВВП в долларах США имеет динамику сокращения в период с 2014 по 2016 г., когда на экономику страны оказало существенное влияние санкций США, ЕС и некоторого ряда иных стран, резкое падение цен на нефть, а также и девальвация национальной валюты (рис.2). Кроме того, за рассматриваемый период ВВП в долларовом эквиваленте сократился на 277 млрд долл. или 15%. ВВП/ВНП России в период 2014-2018 гг. имел устойчивую динамику роста.

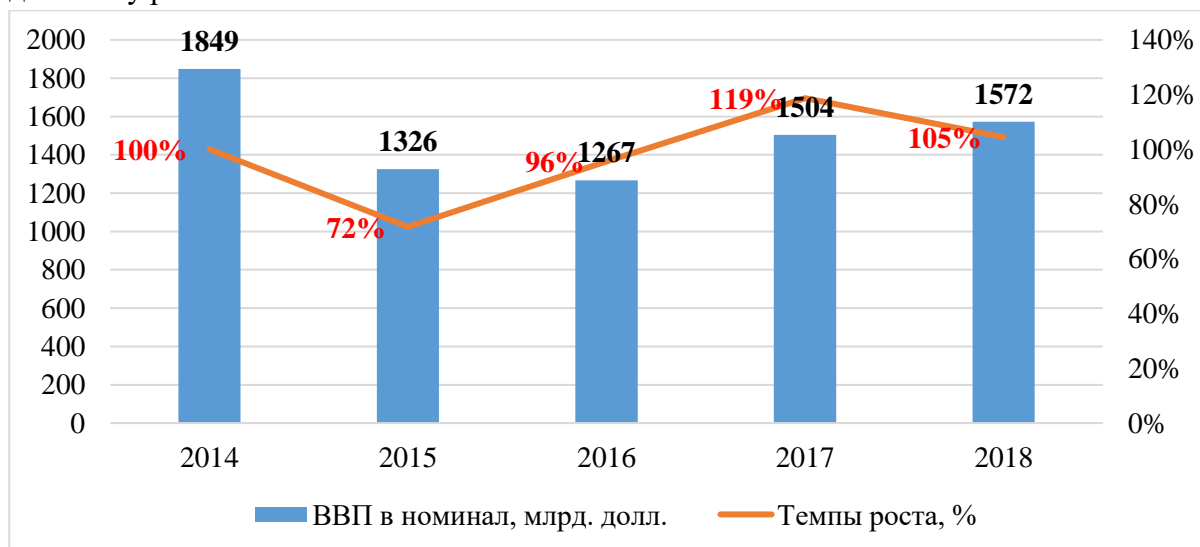


Рис. 2. Динамика ВВП и темпы его роста 2014-2018 гг., млрд. долл. и %

Источник: ВВП России на 2017 год (номинал, ППС, рубль, доллар) [Электронный ресурс]. URL: <https://seosait.com/vvp-rossii-na-2017-god-nominal-pps-rubl-dollar/>

Так, за пять лет данный показатель вырос на 157 руб. на человека или 29% (рис.3).

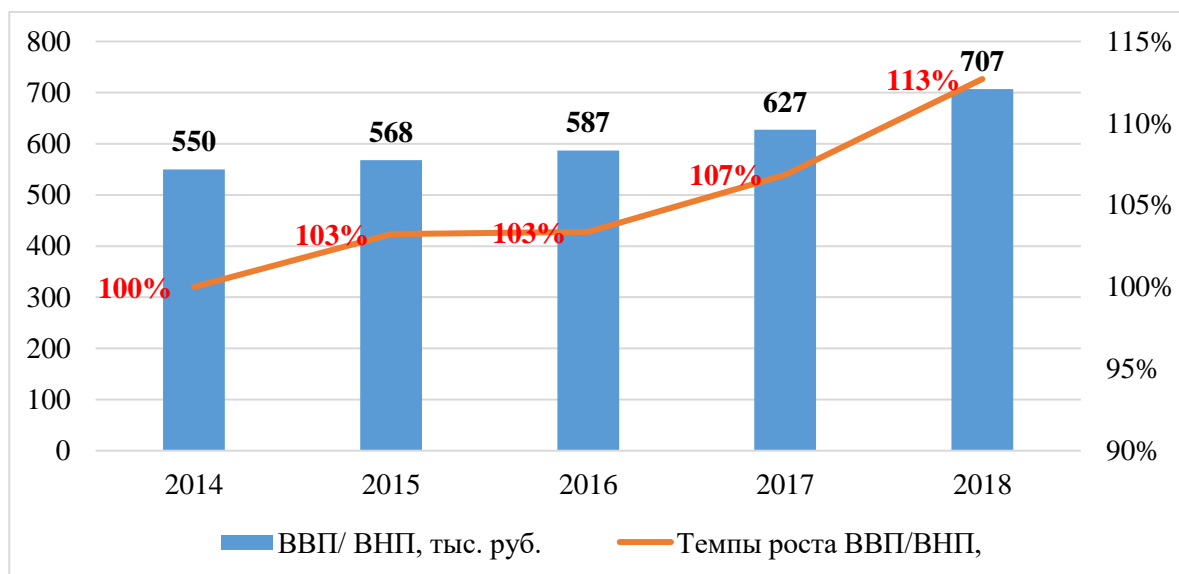


Рис. 3. Динамика ВВП/ВНП и темпы роста показателя 2014-2018 гг., тыс. руб. и %

Источник: Федеральная служба государственной статистики [Электронный ресурс]. URL: http://www.gks.ru/wps/wcm/connect/rosstat_main/rosstat/ru/statistics/accounts/

В отношении долларового эквивалента данного показателя отмечается устойчивая динамика сокращения с 2014 по 2017 год, и некоторый рост в 2018 году. При этом за пять анализируемых лет ВВП на душу населения России сократилось на -5264 долл. США или 33% (рис.4). Так, очевидно, что оценка показателей и темпов их роста в национальной валюте более позитивная, нежели оценка, производимая в долларах США. Однако не учитывать ее невозможно, поскольку показатели, рассчитываемые в долларах США весьма важны, потому, как именно по ним осуществляется оценка страны на мировом уровне, поскольку именно их учитывают в мировых рейтингах, при проведении сравнении экономик стран мира.

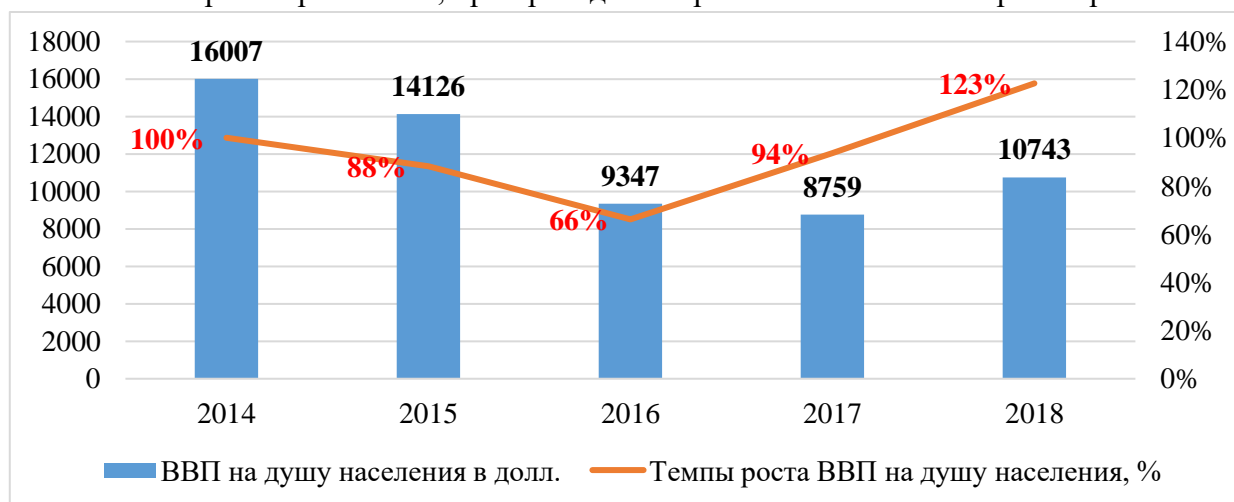


Рис. 4. Динамика ВВП/ВНП и темпы роста показателя 2014-2018 гг., долл. США и %

Источник: Федеральная служба государственной статистики [Электронный ресурс]. URL: http://www.gks.ru/wps/wcm/connect/rosstat_main/rosstat/ru/statistics/accounts/

Так, в мировом глобальном рейтинге стран мира рассчитываемого по методологии Всемирного Банка Россия в последние 5 лет занимала следующие позиции, согласно анализируемых в рамках статьи показателям (рис. 5).

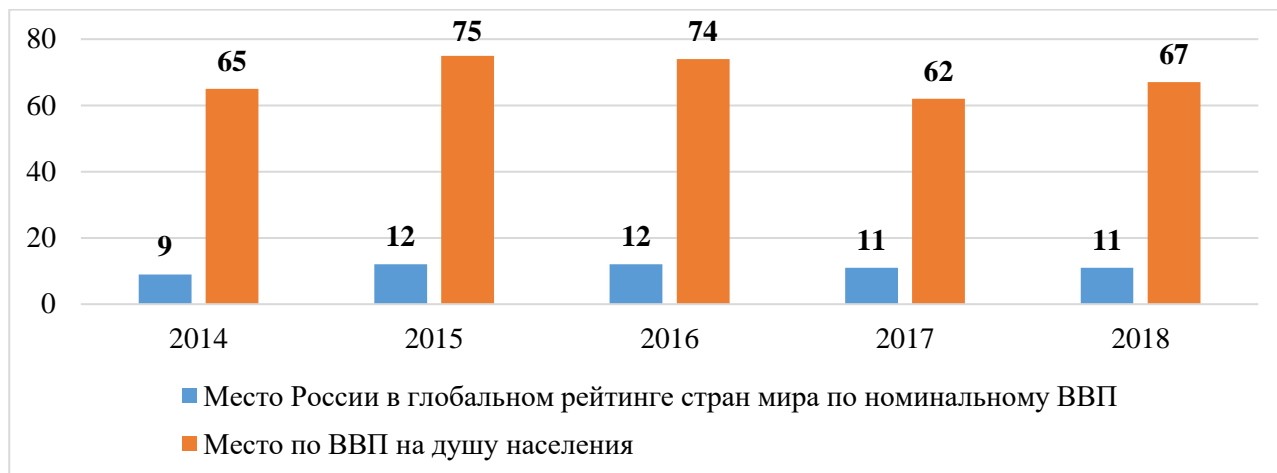


Рис. 5. Место России в глобальном рейтинге стран мира по ВВП и ВВП на душу населения в период 2014-2018 гг. (по методологии Всемирного Банка)

Источник: Рейтинг стран по ВВП [Электронный ресурс]. URL: <https://nonews.co/directory/lists/countries/gdp-ppp>; Рейтинг стран по уровню ВВП на душу населения [Электронный ресурс]. URL: <https://nonews.co/directory/lists/countries/gdp-per-capita>

Так, очевидно, что в период активного влияния санкций против России в 2015 г. страна опустилась на 10 позиций в рейтинге по ВВП на душу населения и на 3 позиции в рейтинге по уровню ВВП. Несмотря на это, уже к 2018 г. данные показатели удалось несколько улучшить на 1 позицию в рейтинге по ВВП на душу населения и на 8 позиций в рейтинге по ВВП.

Стране удалось преодолеть проблемы, однако, несмотря на предпринимаемые правительством меры в отношении развития отдельных отраслей экономики, ощутимых сдвигов в период 2014 по 2018 гг. в структуре ВВП России не обеспечили.

Так, изменилась доля строительства в структуре ВВП на 1%, при этом сократилась доля прочих компонентов. Одновременно с этим все ключевые структурные составляющие ВВП России остались на прежнем уровне в 2018 году в сравнении с 2014 годом (рис.6).

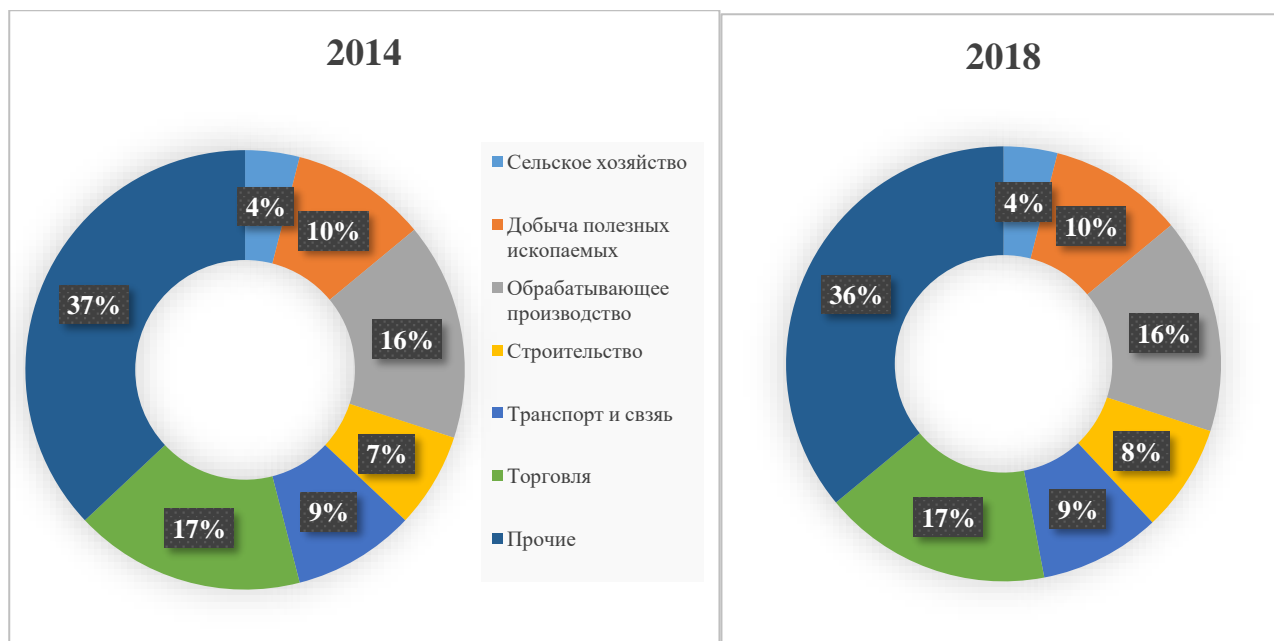


Рис. 6. Сравнение структуры ВВП России в 2014 году и 2018 году, %

Источник: Федеральная служба государственной статистики [Электронный ресурс]. URL: http://www.gks.ru/wps/wcm/connect/rosstat_main/rosstat/ru/statistics/accounts/

Несмотря на сложившиеся в последние пять лет негативные тенденции, к 2018 году ситуацию удалось несколько стабилизировать, однако незначительно к поступательному росту. По мнению многих экономистов и финансистов, для того, чтобы изменить негативные тенденции, необходимо активизировать инвестиции в экономику, в особенности в поддержку развития малого и среднего бизнеса как основного драйвера, снизить налоговую нагрузку, повысить производительность труда, активно взаимодействовать с мировым экономическим и политическим сообществом, с целью преодоления политической и экономической напряжённости. А кроме того, важным является дальнейшая работа в части индустриализации и развития импортозамещения⁴.

Заключение. Итак, ВВП и ВВП/ВНП являются важными макроэкономическими показателями, анализ которых позволяет оценивать социально – экономическое состояние каждого государства мира и определять этап его развития в каждый конкретный момент времени и место в мировой экономике. Иначе говоря, в общем и целом, значение показателей ВВП и ВВП на душу населения позволяет оценить общий уровень материального состояния общества того или иного государства. В макроэкономике данные показатели используют для сопоставления стран по уровню их развития.

Проведенный в рамках статьи анализ ВВП, ВВП на душу населения и структуры ВВП, показал некоторые негативные тенденции развития России в последние пять лет, оказавшие существенное влияние на положение страны в мировой экономике и понижения ее мест в мировых рейтингах по ВВП и ВВП на душу населения. Для преодоления ситуации необходимо принятие мер и разработки мероприятия (с учетом внутренних и внешних факторов) нацеленных как на переориентацию национального производства, так и на

⁴ Орленко Л. Необходимые условия новой индустриализации и импортозамещения // Экономист. – 2015. – № 4. – С. 29–35.

налаживание внешнеполитических и внешнеэкономических связей, для скорейшего выхода их кризисной ситуации и продолжения дальнейшего положительного развития.

Список литературы

1. Альпидовская М.Л. Макроэкономика. - Рн/Д: Феникс, 2018. - 192 с.
2. Булатов А.С. Национальная экономика. - М.: Магистр, 2017. - 157 с.
3. Орленко Л. Необходимые условия новой индустриализации и импортозамещения // Экономист. – 2015. – № 4. – С. 29–35.
4. Чепурин М.Н., Киселева Е.А. Курс экономической теории: Учебник. - Киров: АСА, 2017. -832 с.
5. ВВП России на 2017 год (номинал, ППС, рубль, доллар) [Электронный ресурс]. URL: <https://seosait.com/vvp-rossii-na-2017-god-nominal-pps-rubl-dollar/>
6. Рейтинг стран по ВВП [Электронный ресурс]. URL: <https://nonews.co/directory/lists/countries/gdp-ppp>
7. Рейтинг стран по уровню ВВП на душу населения [Электронный ресурс]. URL: <https://nonews.co/directory/lists/countries/gdp-per-capita>
8. Федеральная служба государственной статистики [Электронный ресурс]. URL: http://www.gks.ru/wps/wcm/connect/rosstat_main/rosstat/ru/statistics/accounts/

ROLE OF GDP AND GDP PER CAPITA RUSSIA IN ASSESSMENT OF THE CONDITION OF NATIONAL ECONOMY IN MACROECONOMIC

Ivashkin Alexey Andreevich

Peoples' Friendship University of Russia (RUDN University)
117198, Moscow, Miklukho-Maklaya str., 6

Within the framework of this article, the importance of such macroeconomic indicators as GDP and GDP per capita, their role in assessing the country's place in the world economic arena is indicated. The analysis of the dynamics and structure of Russia's GDP in the period from 2014 to 2018 was carried out; the main negative trends that influenced the country's place in the world rankings by these indicators were highlighted.

Keywords: *gross domestic product, gross domestic product per capita, national economy, sanctions.*

JEL-codes: *O11, E23, F51, P50.*