

## **Экономическое развитие Республики Таджикистан и роль свободных экономических зон**

**Кравчук Василий Иванович,**

*Российский университет дружбы народов,  
117198, Москва, ул. Миклухо-Маклая, д.6.*

*В статье анализируется современное социально-экономическое положение Республики Таджикистан. Показана неравномерность этого развития в XXI в. и основные проблемы – низкий уровень подушевых доходов и квалификации, недеверсифицированная экономика, высокая зависимость от внешнего фактора и необходимость в этих условиях защиты национальной экономической безопасности. Однако высокий и устойчивый рост ВВП говорит о наличии серьезного потенциала и скрытых пока возможностях развития экономики Таджикистана в перспективе. Значимый вклад в этот процесс вносят свободные экономические зоны Республики Таджикистан. Для анализа использованы статистические данные ЮНКТАД, а также данные Министерства экономического развития и торговли Республики Таджикистан.*

**Ключевые слова:** *Таджикистан, экономика, социально-экономическое развитие, демография, свободные экономические зоны.*

**JEL коды:** *O11, O14.*

## **Economic development of the Republic of Tajikistan and the role of free economic zones**

**Vasily I. Kravchuk,**

*Peoples' Friendship University of Russia (RUDN University)  
117198, Moscow, Miklukho-Maklaya str., 6*

*The article analyzes the current socio-economic situation of the Republic of Tajikistan. The author shows the unevenness of this development in the XXI century and the main problems – the low level of per capita income and skills, non-diversified economy, high dependence on the external factor and the need to protect national economic security in these conditions. However, high and steady GDP growth indicates the presence of serious potential and hidden opportunities for the development of the economy of Tajikistan in the future. Free economic zones of the Republic of Tajikistan make a significant contribution to this process. The analysis uses statistical data from UNCTAD, as well as data from the Ministry of economic development and trade of the Republic of Tajikistan.*

**Keywords:** *Tajikistan, economy, socio-economic development, demography, free economic zone.*

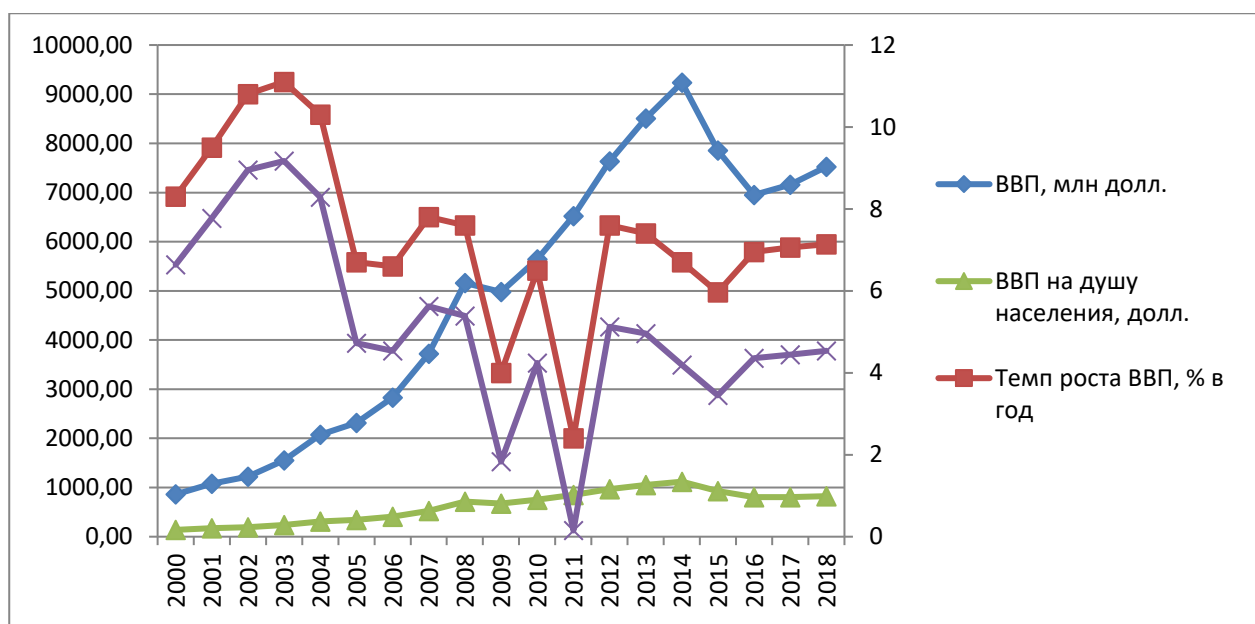
Республика Таджикистан, одна из стран Центральной Азии, в последнее десятилетие привлекает пристальное внимание исследователей в силу важности и неоднозначности процессов, которые здесь происходят.

Исследование социально-экономического положения страны начинается, как правило, с момента становления ее государственности. К.С.Раупов в этой связи пишет: «Республика Таджикистан обрела независимость 9 сентября 1991 г. Стране были присущи все общие черты и закономерности переходного периода, которые имели место в Содружестве независимых государств» [2].

Исследуется внешнеэкономический сегмент экономики Таджикистана как один из основных факторов роста национальной экономики страны [7, с. 12]. Так, авторы отмечают, что «Внешняя торговля для Таджикистана является важнейшим фактором в решении многочисленных экономических и особенно социальных проблем как в настоящее время, так и в долгосрочной перспективе. Главной задачей государства в этой области является формирование правовых, институциональных и иных условий для развития национального экспорта и повышения его эффективности» [3].

В данной статье мы проанализируем деятельность свободных экономических зон Республики Таджикистан как потенциальных анклавов экономического роста и социального прогресса в условиях неоднородности структуры экономики. Этот аспект до настоящего времени мало изучен, включая его состояние, проблемы, перспективы и возможности для внутриэкономического развития и возможностей интеграции экономики Республики Таджикистан в евразийской и мировой экономическое пространство, которые мы оцениваем как высокие.

Республика Таджикистан сохраняет достаточно много как проблем, так и сильных сторон. На сегодня это одна из наиболее быстро растущих экономик Центральноазиатского региона (рис. 1).



*Рис. 1.* Динамика основных макроэкономических показателей Таджикистана в 2000–2018 гг., тыс. долл. и долл. на душу населения (левая шкала), % (правая шкала).

*Источник:* составлено по данным [9].

*Fig. 1.* Dynamics of the main macroeconomic indicators of Tajikistan in 2000-2018, thousand dollars and dollars per capita (left scale), % (right scale).

*Source:* compiled according to [9].

На 1 января 2020 г. стране проживает 9,5 млн человек, из которых лишь 27,5% живут в городах (хотя этот показатель, как и темп роста населения Таджикистана, устойчиво растет). Это значит, что перед нами – аграрная страна, т.е. большинство населения занимается сельскохозяйственным производством. При этом уровень производительности труда достаточно низкий, так как величина подушевых доходов далеко не достигает даже среднемирового уровня, и по критериям ЮНКТАД Республика Таджикистан относится к наименее развитым странам мира. Кроме того, уровень квалификации населения Таджикистана остается на достаточно низком уровне [6], и одним из косвенных показателей этого также является низкая доля городских жителей в населении страны. В то же время исследователи говорят о постепенном росте уровня

образования и квалификации в Таджикистане и рассматривают этот процесс как весьма перспективный [8].

Однако быстрый темп роста ВВП (рис. 1) позволяет говорить о том, что перспективы у страны могут быть более обнадеживающими. Основой сформировавшейся экономической динамики остается отечественная промышленность, а в этом сегменте – добывающие отрасли. Так, за последние 5 лет доля обрабатывающей промышленности в общем объеме производства промышленной продукции увеличилась на 56,6%, горнодобывающей – на 21,7% [1].

Особенно значительно развивается экономическая активность в свободных экономических зонах Республики Таджикистан (рис. 2).

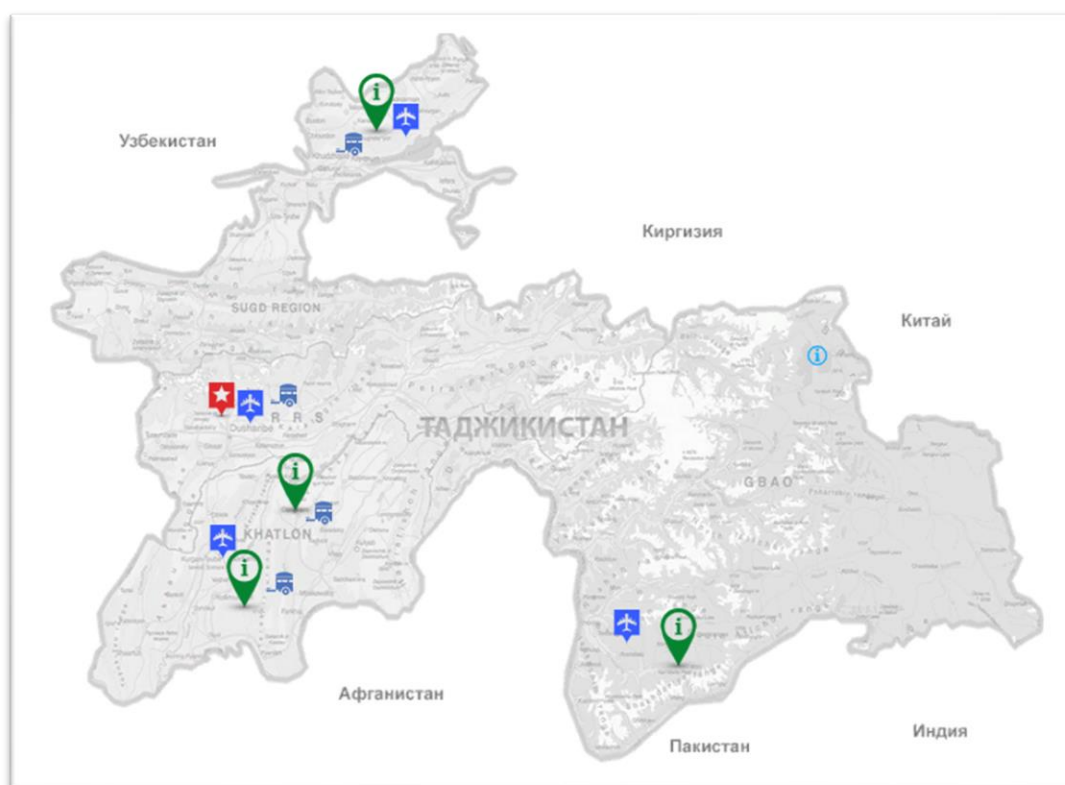


Рис. 2. Свободные экономические зоны Республики Таджикистан.

Источник: [1].

Fig. 2. Free economic zones of the Republic of Tajikistan.

Source: [1].

Их всего 4 – это СЭЗ «Сугд», созданная в 2009 г., СЭЗ «Дангара», СЭЗ «Пяндж» и СЭЗ «Ишкошим». Под СЭЗ выделялись свободные площади, и у многих из них есть возможности дальнейшего расширения в случае необходимости. Все свободные экономические зоны Республики Таджикистан, как видно на рис. 2, расположены недалеко от крупных транспортных узлов – авиационных или железнодорожных. Это необходимо для лучшей транспортной доступности этих зон, что, в свою очередь, обеспечивает более привлекательные условия для деятельности субъектов СЭЗ. Также они расположены вблизи городов или иных населенных пунктов, обладают определенной производственной инфраструктурой. Свободные экономические зоны работают в Республике Таджикистан с 2005 г.

Самой крупной свободной экономической зоной Республики Таджикистан по количеству субъектов хозяйствования в ней является СЭЗ «Сугд», в которой расположены предприятия как производственного (в количестве 24), так и обслуживающего (5) сегментов экономики. За ней следуют СЭЗ «Дангара» – соответственно 22 и 3 субъекта хозяйствования, СЭЗ «Пяндж» и СЭЗ «Ишкошим» (рис. 3).

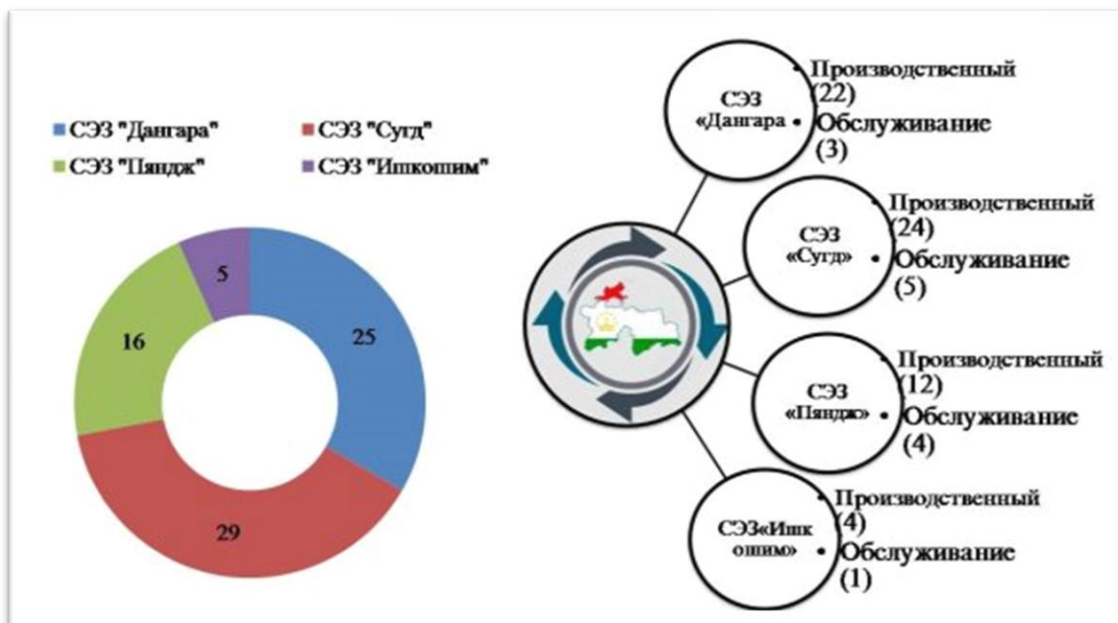


Рис. 3. Численность субъектов в СЭЗ Республики Таджикистан, 2019 г.

Источник: [1].

Fig. 3. Number of subjects in FEZ of the Republic of Tajikistan, 2019

Source: [1].

Эффективность свободных экономических зон в Таджикистане остается недостаточно высокой, однако они выполняют целый ряд функций в национальной экономике и, прежде всего, способствуют повышению занятости в национальной экономике (рис. 4).

Как видно из анализа представленных данных, во всех свободных экономических зонах республики работают 1072 человек (по данным на 2019 г.). Следовательно, по показателю количества создания рабочих мест в свободных экономических зонах Республики Таджикистан лидером является СЭЗ «Сугд». Это зона промышленно-инновационного типа. Производственная активность в СЭЗ «Сугд» также наиболее высокая, что представляется естественным в силу наибольшего количества в ней субъектов хозяйствования и рабочей силы.

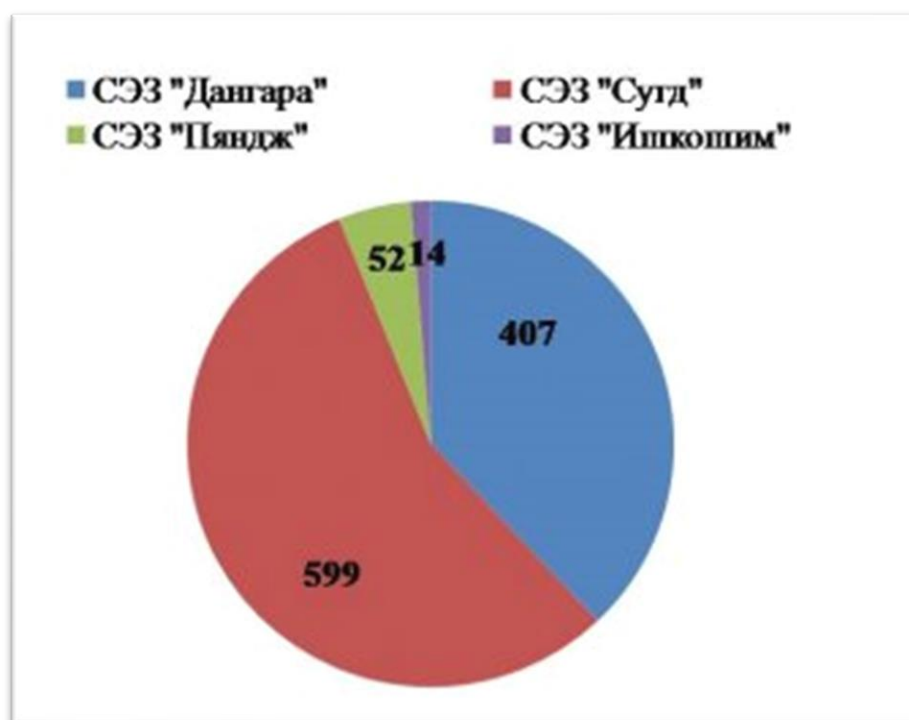


Рис. 4. Создание рабочих мест в СЭЗ Республики Таджикистан, 2019 г.

Источник: [1].

Fig. 4. Creation of jobs in FEZ of the Republic of Tajikistan, 2019

Source: [1].

В то же время, если проанализировать инвестиционную привлекательность в свободных экономических зонах Республики Таджикистан, то можно увидеть,

что наибольшее количество инвестиций привлекает не СЭЗ «Сугд», а СЭЗ «Дангара» (рис. 5).

### Объём инвестиций в СЭЗ за 2019 год (млн.сомони)

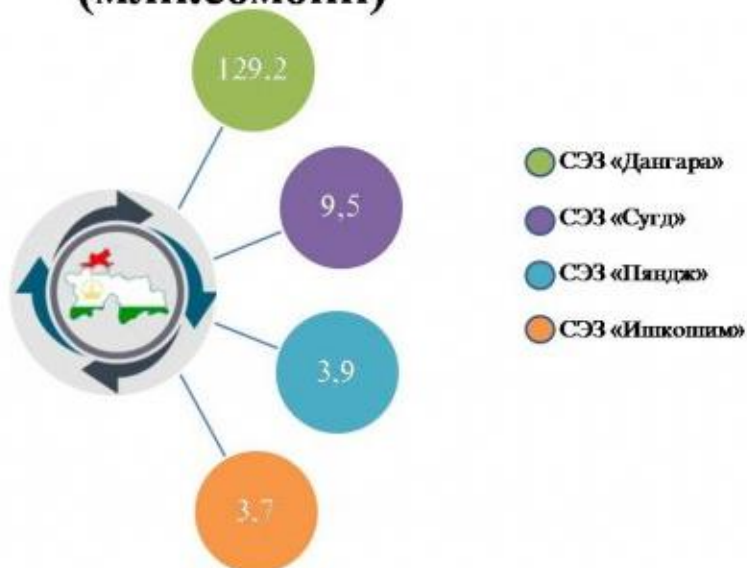


Рис. 5. Объем инвестиций в СЭЗ Республики Таджикистан за 2019 г. (млн сомони).

Источник: [1].

Fig. 5. Volume of investments in FEZ of the Republic of Tajikistan for 2019 (million somoni).

Source: [1]

Причем речь идет не о незначительных различиях, а о порядковых величинах, что, безусловно, требует досконального изучения и анализа.

Следовательно, деятельность свободных экономических зон Республики Таджикистан осуществляется несбалансированно. Это, по нашему мнению, представляет собой серьезную проблему для их развития, как и в целом для экономики и социальной сферы Республики Таджикистан.

Представляется, что основная причина этой несбалансированности заключается в отсутствии универсальной парадигмы развития свободных экономических зон именно в Республике Таджикистан, со всеми особенностями этого процесса, его сильными и слабыми сторонами, которая позволила бы

концептуализировать и прогнозировать последовательность и закономерности процесса их становления и развития, что создает определенные трудности для теоретического анализа конкретных траекторий имеющихся и перспективных изменений в деятельности СЭЗ. В рамки такой парадигмы развития следовало бы «вписать» возможности диверсификации и использования инноваций, включая использование технопарковых структур [5], как это характерно для свободных экономических зон других стран Азии [4], а также возможности цифровой экономики. Среди сильных сторон таджикских СЭЗ, кстати, следует отметить высокую степень экологичности продуктов, например, меда, что может иметь немаловажное значение в экспортной деятельности страны.

Поэтому стране важно обеспечить концептуальные и практические основы развития СЭЗ в Республике Таджикистан на основе как мирового опыта, так и систематизации специфического опыта Республики Таджикистан и его особенностей.

### **Список литературы**

1. Министерство экономического развития и торговли Республики Таджикистан [Электронный ресурс]. URL: <http://fez.tj> (дата обращения: 01.05.2020).
2. Раупов К.С. Особенности рыночных реформ в Республике Таджикистан // Вестник Южно-Уральского государственного университета. Серия: Экономика и менеджмент. – 2016. – Т. 10. – № 3. – С. 116-123.
3. Раупов К.С. Пути совершенствования таможенной политики Республики Таджикистана как фактор роста экспортного потенциала // Вестник Южно-Уральского государственного университета. Серия: Экономика и менеджмент. – 2017. – Т. 11. – № 1. – С. 160-165.
4. Русакович В.И. СЭЗ как фактор интеграции стран Азии в мировую экономику: реалии XXI века/Глобализация: влияние на страны Азии. Ежегодник -2015. – М.: РУДН, 2015.

5. Соловьёва Ю.В. Развитие технопарковых структур: мировой и отечественный опыт // Горный информационно-аналитический бюллетень (научно-технический журнал). – 2013. – № 11. – С. 297-302.

6. Чиниев Д.Б. Цифровое государство в Таджикистане: основные этапы формирования, проблемы и возможности // Россия и Азия. – 2019. – № 4 (9). – С. 25-31.

7. Шкваря Л.В., Русакович В.И., Лебедева Д.В. Внешнеэкономические связи Республики Таджикистан с государствами Азии: современные тенденции // Управление экономическими системами: электронный научный журнал. – 2015. – № 6 (78). [Электронный ресурс]. URL: <http://uecs.ru/uecs-78-782015/item/3551-2015-06-08-06-21-22> (дата обращения: 20.05.2020).

8. Shukullobekova G.Y. Institute of economy and demography of academy of sciences of the Republic of Tajikistan // Вестник Института развития образования. – 2018. – № 3 (23). – С. 151-155.

9. United Nations Conference on Trade and Development (UNCTAD). <https://unctadstat.unctad.org/wds/TableViewer/tableView.aspx> (дата обращения: 12.05.2020).

## References

1. Ministerstvo ekonomicheskogo razvitiya i trgovli Respubliki Tadzhikistan [Ministry of Economic Development and Trade of the Republic of Tajikistan] Available at: <http://fez.tj> (accessed 1 May 2020).

2. Raupov K.S. Osobennosti rynochnyh reform v Respublike Tadzhikistan [Features of market reforms in the Republic of Tajikistan]. Vestnik Juzhno-Ural'skogo gosudarstvennogo universiteta. Seriya: Ekonomika i menedzhment, 2016, Vol. 10, № 3, pp. 116-123.

3. Raupov K.S. Puti sovershenstvovaniya tamozhennoj politiki Respubliki Tadzhikistana kak faktor rosta jeksportnogo potenciala [Ways to improve customs policy of the Republic of Tajikistan as a factor of export potential growth]. Vestnik

Juzhno-Ural'skogo gosudarstvennogo universiteta. Seriya: Ekonomika i menedzhment, 2017, Vol. 11, № 1, pp. 160-165.

4. Rusakovich V.I. SEZ kak faktor integracii stran Azii v mirovuju jekonomiku: realii XXI veka [FEZ as a factor in the integration of Asian countries into the world economy: the realities of the 21st century] / Globalizacija: vlijanie na strany Azii. Ezhegodnik -2015 [Globalization: Impact on Asian countries. Year-book-2015]. Moscow: RUDN, 2015.

5. Solovieva Yu.V. Razvitie tehnoparkovyh struktur: mirovoj i otechestvennyj opyt [Development of technopark structures: world and domestic experience]. Gornyj informacionno-analiticheskij bjulleten' (nauchno-tehnicheskij zhurnal), 2013, № 11, pp. 297-302.

6. Chiniev D.B. Cifrovoe gosudarstvo v Tadzhikistane: osnovnye jetapy formirovaniya, problemy i vozmozhnosti [Digital State in Tajikistan: Major Stages of Formation, Challenges and Opportunities]. Rossiya i Aziya, 2019, № 4 (9), pp. 25-31.

7. Shkvarya L.V., Rusakovich V.I., Lebedeva D.V. Vneshnejekonomicheskie svjazi Respubliki Tadzhikistan s gosudarstvami Azii: sovremennye tendencii [Foreign economic relations of the Republic of Tajikistan with Asian states: current trends]. Upravlenie ekonomicheskimi sistemami: elektronnyj nauchnyj zhurnal, 2015, № 6 (78). Available at: <http://uecs.ru/uecs-78-782015/item/3551-2015-06-08-06-21-22> (accessed 20 May 2020).

8. Shukullobekova G.Y. Institute of economy and demography of academy of sciences of the Republic of Tajikistan // Vestnik Instituta razvitiya obrazovaniya, 2018, № 3 (23), pp. 151-155.

9. United Nations Conference on Trade and Development (UNCTAD). Available at: <https://unctadstat.unctad.org/wds/TableViewer/tableView.aspx> (accessed 12 May 2020).