

## **Мигранты в Бразилии: роль в экономике и закономерности размещения**

*Митюшкина Анна Андреевна,*

*Холина Вероника Николаевна,*

*Российский университет дружбы народов (РУДН)*

*117198, г. Москва, ул. Миклухо – Маклая, д.6*

*В статье приведены результаты исследования миграции в Бразилию, закономерности размещения мигрантов и их роль в экономике страны. Бразилия – бывшая португальская колония, страна с разнообразным этническим составом, сформированным в ходе миграций в разные исторические периоды из стран Европы, Африки и Азии. В ходе исследования было выявлено, что в 2020 г. число международных мигрантов составило 1% от мирового показателя их численности, в результате чего Бразилия приток денежных средств был в 2,25 раза. Авторы подчеркивают, что результатом миграции разных исторических периодов стало формирование районов компактного проживания выходцев из различных стран и регионов, с особой специализацией экономики (немецкие мигранты в Блуменау, итальянские в Бенту-Гонсалвис, японские в Сан-Паулу, Паране и Риу-Гранди-ду-Сул, выходцы из Африки – в штате Баия).*

***Ключевые слова:** внутренняя миграция, международная миграция, поступления, миграционные районы.*

***JEL коды:** F 220.*

## **Migrants in Brazil: a role in the economy and patterns of accommodation**

*Mityushkina Anna Andreevna,*

*Kholina Veronika Nikolaevna,*

*Peoples' Friendship University of Russia (RUDN University)*

*117198, Moscow, Miklukho-Maklaya str., 6*

*The article shows the results of a research of migration to Brazil, the patterns of placement of migrants and their role in the country's economy. Brazil is a former Portuguese colony, a country with a diverse ethnic composition, formed during migrations in different historical periods from Europe, Africa and Asia. In the course of the study, it was revealed that in 2020 the number of international migrants amounted to 1% of the world indicator of their number, as a result of which Brazil's cash inflow was 2.25 times. The authors emphasize that the result of migration of different historical periods was the formation of areas of compact residence of immigrants from various countries and regions, with a special specialization of the economy (German migrants to Blumenau, Italian to Bento-Gonzalvis, Japanese in São Paulo, Parana and Rio Grande do Sul, immigrants from Africa - in the state of Bahia).*

***Keywords:** internal migration, international migration, receipts, migration areas.*

## **Бразилия – страна, основанная мигрантами**

Бразилия – страна, открытая в 1500 г. португальским мореходом Педро Альваресом Кабралом, что в целом объясняет тот факт, что официальный язык португальский. Вывод о том, что Бразилия основана мигрантами, можно сделать, ознакомившись с весьма разнородным этническим составом, а именно: белокожее население составляет 47,7%, смешанное 43,1%, чернокожее 7,6%, азиатского типа 1,1%, коренное 0,4%. Во времена правления Португалии в Бразилию было запрещено иммигрировать из других стран, кроме метрополии. С тех пор на состав населения в разные моменты истории большое влияние оказывали различные волны иммигрантов. Однако в 1808 г. Бразилия открыла свои порты для коммерческой торговли и позволила европейцам поселиться в Бразилии. В период 1550-1580 гг. увеличилось число выходцев из Африки, которые работали на плантациях. Работоторговля провоцировала перемещение миграционных потоков как внутри страны, так и по всей Южной Америке [1].

В период 1870-1930 гг. в Бразилии поселилось от 2 до 3 миллионов иммигрантов. В середине XIX в. работоторговля была запрещена, и основными мигрантами стали европейцы, японцы, выходцы с Ближнего Востока [1].

Официальный язык в Бразилии – португальский, однако в стране используются и другие, менее распространённые: испанский (районы, граничащие с Венесуэлой, Боливией, Парагваем и Уругваем), немецкий, итальянский, японский, английский, языки коренных жителей – индейцев [2].

Миграции сформировали и разнообразный религиозный состав населения: преобладают католики – около 65%, протестанты 22,2%, спиритисты 2,2%, прочие 10,6% [2].

В XIX в. в Бразилии уже существовали немецкая и итальянская диаспоры, а в XX в. появилась японская, иммиграция осуществлялась во внутренние районы южных штатов Сан-Паулу, Парана и Риу-Гранди-ду-Сул.

На данный момент общий рынок, объединяющий страны Южной Америки, позволяет мигрантам свободно передвигаться между странами – членами.

### **Формирование районов мигрантов**

Среди иммигрантов преобладают выходцы из Португалии, за ними следуют испанцы, далее иммигранты из Японии, Италии, Германии, Ближнего Востока, Парагвая и Боливии. В последние годы корейцы, ангольцы, парагвайцы и нигерийцы активно переезжают в Бразилию.

Бразильцы иммигрируют в США, Канаду, Португалию, Японию, Парагвай, Великобританию и Анголу.

Больше всего бразильцев африканского происхождения проживает в Баия. Немецкая и итальянская диаспора в современной Бразилии непосредственно связаны с иммиграцией в страну [8]. В 1875 г. в Бенту-Гонсалвис началась итальянская миграция. За пять лет количество жителей увеличилось на четыре тысячи, между родившимися и новыми иммигрантами [7].

На месте, где сейчас расположен город Блуменау, раньше проживали индейцы. В 1850 г. сюда прибыли немецкие мигранты. Блуменау стала одной из крупных колоний Южной Америки, тем самым создав важный сельскохозяйственный центр, влияющий на экономику страны.

Пик миграции из Японии приходился на 1931-1935 гг., основной причиной миграции был экономический фактор. В этот период в Бразилии открывались школы для японских детей, чтобы они учили японский язык и японскую культуру. Японские иммигранты селились в Сантосе, Сан-Паулу, Паране, где работали на кофейных и чайных плантациях, занимались шелководством. Однако во время второй мировой войны в Бразилии появился запрет на иммиграцию из Японии, бразильское правительство пыталось насильственно ассимилировать японцев, причиной которой стала политика «отбеливания» (европейское происхождение считалось привилегированным, поэтому правительство стремилось придать населению европейскую внешность). В этой

политике выходцы из стран Азии занимали промежуточное положение между белой и черной расами. Но уже в 1952 г. японцам вновь было разрешен въезд в Бразилию [9]. Японскую иммиграцию в Бразилию можно разделить на пять периодов:

- 1) иммиграция по частным инициативам (1908-1924 гг.);
- 2) иммиграция, финансируемая правительством Японии (1925-1936 гг.);
- 3) иммиграция, вызванная японо-китайской войной и ее последствиями (1937-1951 гг.);
- 4) послевоенной иммиграции (1952-1987 гг.);
- 5) возвратной миграции в Японию (1988 г. – н.в.) [11].

Также существовала обратная миграция, то есть бразильцы японского происхождения иммигрировали в Японию. Это активно развивалось в 1990-е годы.

### **Бразилия на мировом «рынке» миграции**

В начале XXI в. основные потоки мигрантов в Бразилию направлялись из Аргентины, Чили и андских стран (многие из них являются неквалифицированными нелегальными мигрантами) на юго-восток страны. После экономического спада в Бразилии в 1980-х гг. эмиграция в Соединенные Штаты, Европу и Японию росла, но незначительно по сравнению с общей численностью населения Бразилии. Большинство этих эмигрантов хорошо образованы и принадлежат к среднему классу. Все меньше бразильцев эмигрируют в соседние страны, чтобы заняться сельскохозяйственным производством [2].

Бразилия занимает 7 место в мире по численности населения (214 млн чел.) По данным Всемирного банка, чистый уровень миграции на 2022 г. составил 713 568 человек, Бразилия занимает 109 место в мире. Таким образом, коэффициент чистой миграции в Бразилии в 2022 г. – 0,19 мигрантов на 1000 населения.

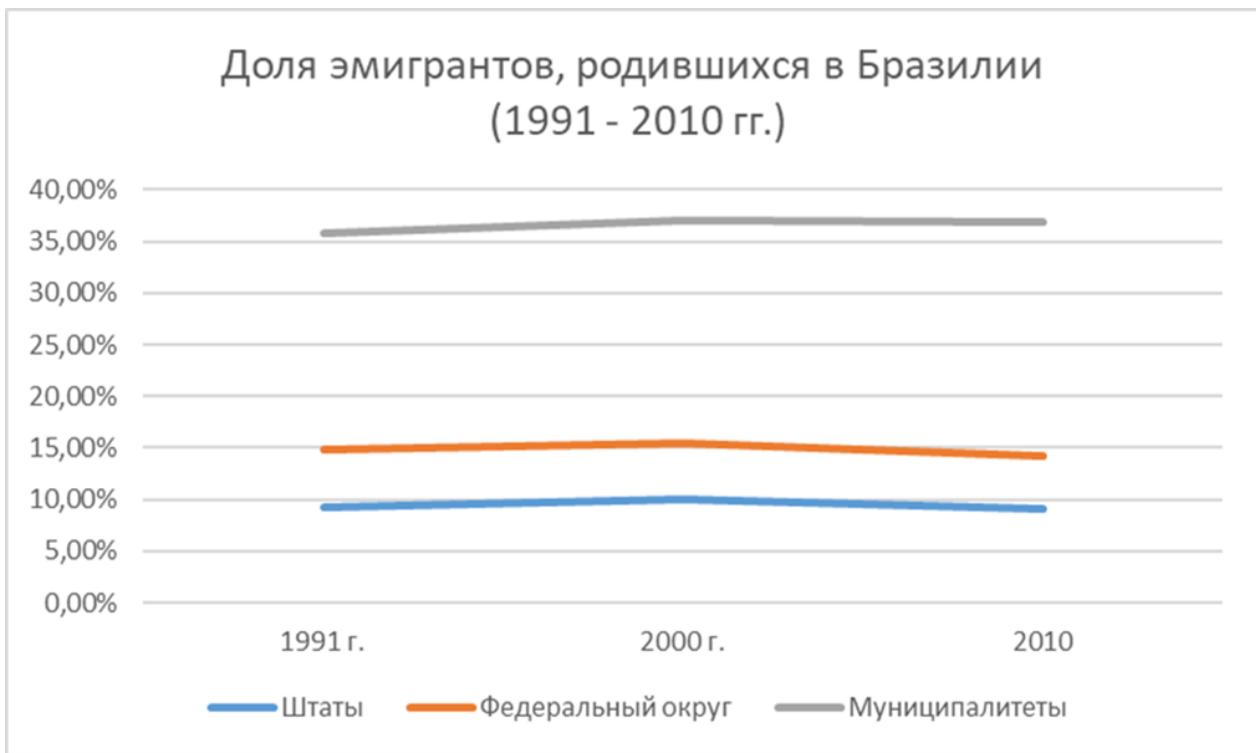
В 2020 г. в Бразилии проживало 1 897 128 международных мигрантов, не родившихся в этой стране. То есть численность увеличилась в 4 раза за период 1990-2020 гг., причем женщин в 1,4 раза больше, чем мужчин, а доля мигрантов трудоспособного возраста – 59,3 %. Доля международных мигрантов в общей численности населения составляет 0,5 % и 1 % от миграции по миру. Несмотря на то, что Бразилия занимает первое место по численности населения в Южной Америке, по численности международных мигрантов она занимает всего 11 %. То есть, при сравнении с другими странами Южной Америки, по численности международных мигрантов Бразилия занимает 3 место.

### **Внутренняя миграция**

В Бразилии, как и в любой стране, существует внутренняя миграция. В колониальные времена основным направлением было движение населения из прибрежной зоны вглубь материка. В период 1879-1912 гг. происходила «каучуковая лихорадка» и освоение как Бразилии, так и Амазонской низменности. Это стало причиной перемещения мигрантов в поисках новых возможностей для заработка. В период 1980-1990 гг. мигранты устремились во внутренние, а именно освоение серрадо.

Рассматривая 1991-2010 гг. можно сделать вывод, что до 2000 г. наблюдался рост мигрантов, а после 2000 г. – спад (рис. 1).

Особую роль играет вынужденная миграция, потому что в 2020 г. общее число беженцев составило 59,1 тыс. чел., причем 46,7 тыс. чел. из Венесуэлы, причиной бегства из которой стал экономический кризис. Бразилия является 2 по миру страной, которая приняла венесуэльских беженцев.



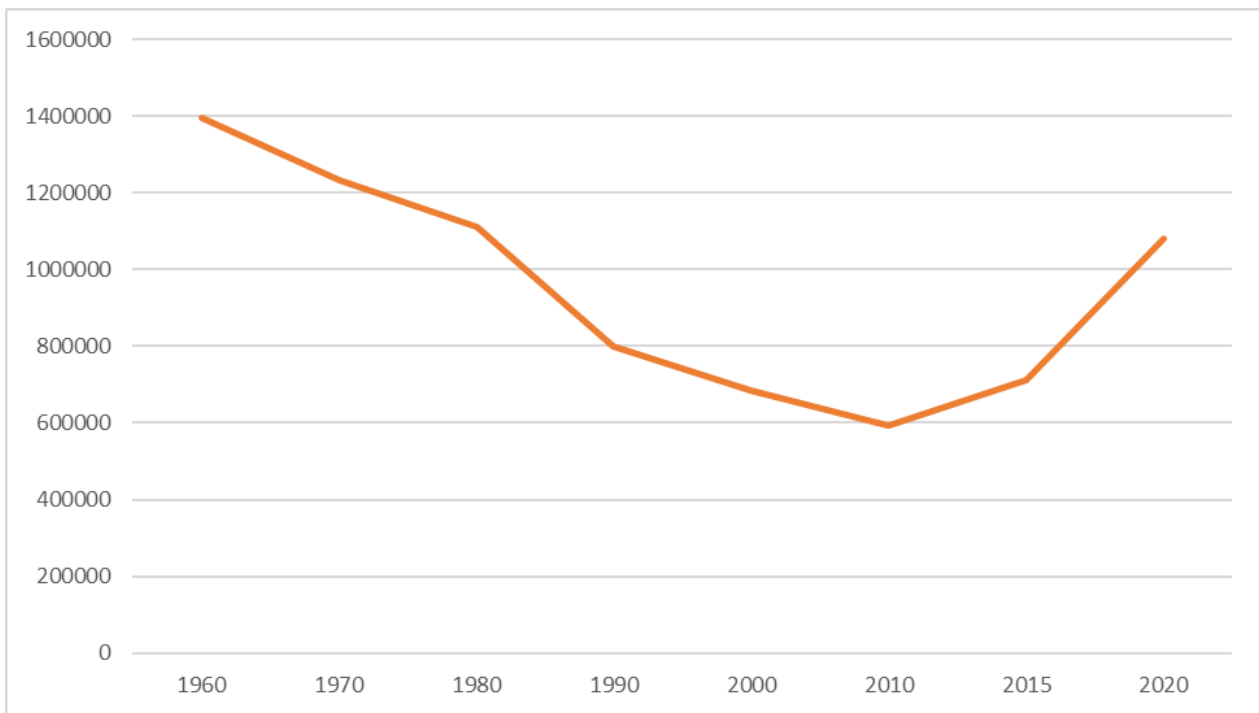
*Рис. 1.* Доля эмигрантов, родившихся в Бразилии (1991-2010 гг.).

*Источник:* составлено авторами по [5].

Fig. 1. Proportion of emigrants born in Brazil (1991-2010).

*Source:* compiled by the authors according to [5].

Анализ изменений в численности международных мигрантов в Бразилию за период 1960-2020 гг., показал, что до 2010 гг. наблюдался отток эмигрантов из Бразилии, а 2010-2020 гг., наоборот, – увеличение числа международных иммигрантов. В 2020 г. численность международных мигрантов увеличилась в 1,4 раза (рис. 2).



*Рис.2.* Численность международных мигрантов в Бразилии, чел.,1960-2020 гг.

*Источник:* составлено автором по [6].

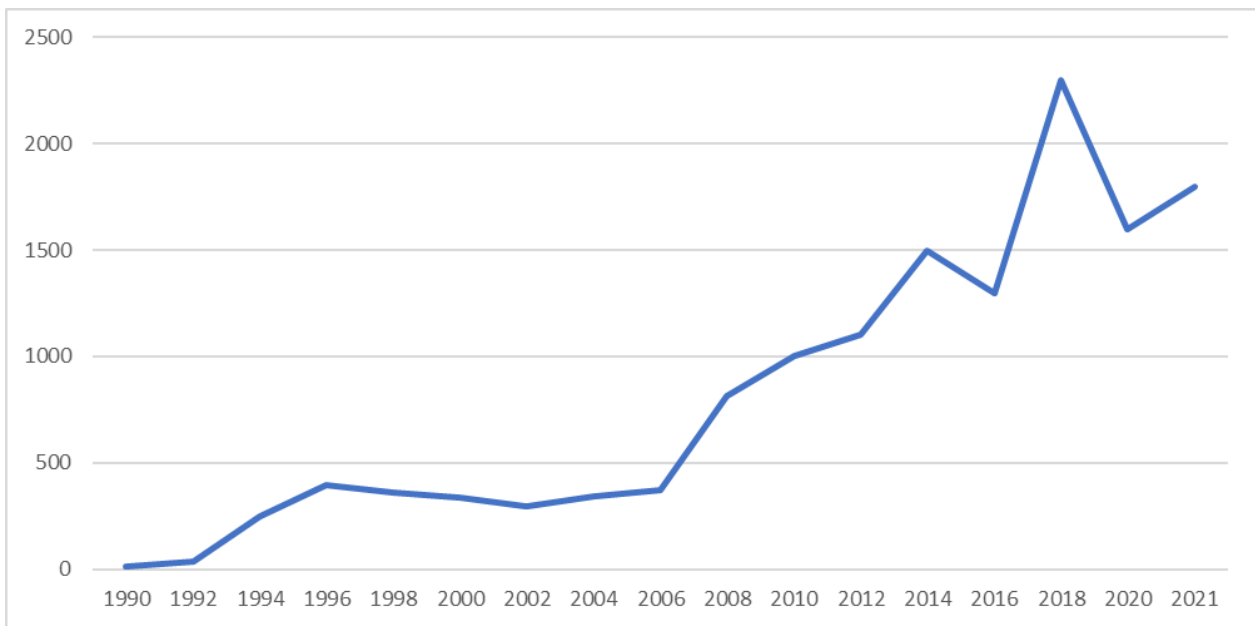
*Fig. 2.* Number of international migrants in Brazil, people, 1960-2020.

*Source:* compiled by the author according to [6].

### **Поступления от миграции**

За период 2011-2020 гг. объемы денежных переводов из Бразилии уменьшились на 1%. В то же время стоимость денежных переводов от бразильских эмигрантов росла до 2013 г., а к 2020 г. произошло снижение на 4%. Причиной резкого изменения может стать девальвация бразильского реала к долл. США.

Рассмотрим поступающие денежные переводы внутрь страны и денежные переводы, совершаемые из Бразилии в другие страны. За период 1990-2021 гг. сумма отправленных денежных переводов увеличилась на 39 %, наибольшее число переводов было сделано в период 2017-2019 гг., а пиком можно назвать 2018 г., в который было 2,3 млрд долл. (рис. 3).



*Рис. 3.* Выплаченные денежные переводы из Бразилии на период 1990-2021 гг., млн долл.

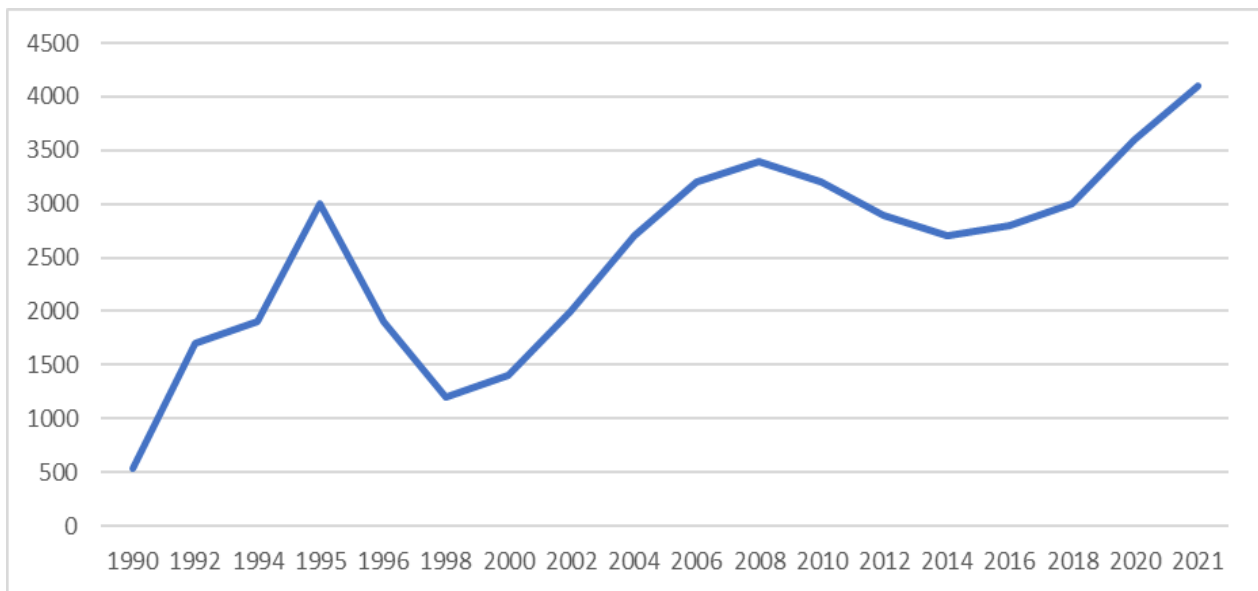
*Источник:* составлено автором по [11].

*Fig. 3.* Remittances paid from Brazil for the period 1990-2021, million dollars.

*Source:* compiled by the author according to [11].

За 1990-2021 гг. сумма денежных переводов, поступивших в Бразилию от эмигрантов, увеличилась на 86%. Причем, наибольшее число переводов, как ни странно, было сделано в 2008 и 2020 гг. и составляло 3,4 и 3 млрд долл. (рис. 4). Приток поступлений извне связан с кризисом 2008 года и с пандемией.

Оценка доли в ВВП денежных переводов, полученных от мигрантов. Доля – незначительна, пик был в 1992 г. – 0,9 %. В 2021 г. доля составила 0,3% (рис. 5).

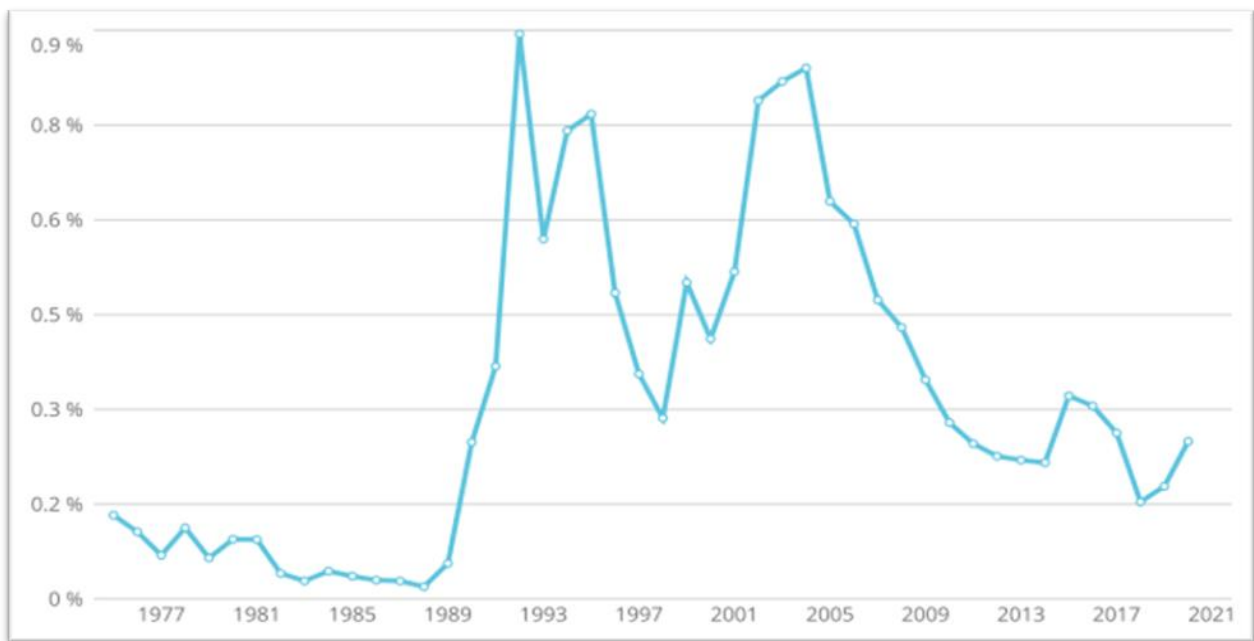


*Рис. 4.* Полученные денежные переводы в Бразилию на период 1990-2021 гг., млн долл.

*Источник:* составлено автором по [11].

*Fig. 4.* Remittances received to Brazil for the period 1990-2021, million dollars.

*Source:* compiled by the author according to [11].



*Рис. 5.* Полученные денежные переводы, 1975-2021 гг. в Бразилии, в % от ВВП.

*Источник:* составлено автором по [11].

*Fig. 5.* Remittances received, 1975-2021 in Brazil, in% of GDP.

*Source:* compiled by the author according to [11].

## **Выводы**

Проведя исследование миграционных процессов в Бразилии, можно сделать вывод, что в XXI в. Бразилия перестает быть центром глобальной миграции. Несмотря на приток международных иммигрантов и беженцев в страну, численных мигрантов в 2020 г. меньше, чем в 1990 г. на 0,1%. За период 1991–2010 гг. доля мигрантов, рожденных в Бразилии, снизилась на 0,27% в штатах и на 0,66% в федеральном округе. Несмотря на большую численность населения, по численности международных мигрантов Бразилия занимает 3 место в Южной Америке. В период 2018-2022 гг. замечена тенденция снижения коэффициента чистого уровня миграции на 0,059%. Основные штаты, в которых сейчас проживает большее число иммигрантов – Сан – Паулу, Парана, Минас – Жерайс. За последние годы Бразилия превратилась из страны иммигрантов, в страну эмигрантов. Эмиграция осуществляется в страны Южного конуса, Северную Америку, Португалию и Испанию.

## **Список литературы**

1. Amaral E.F., Fusco W. Shaping Brazil: The Role of International Migration // Migration policy institute [Электронный ресурс]. URL: [www.migrationpolicy.org/article/shaping-brazil-role-international-migration](http://www.migrationpolicy.org/article/shaping-brazil-role-international-migration) (дата обращения: 15.03.22)
2. World Factbook // Central Intelligence Agency, 2020 [Электронный ресурс]. URL: [www.cia.gov/the-world-factbook/countries/brazil](http://www.cia.gov/the-world-factbook/countries/brazil) (дата обращения: 15.03.22)
3. Wittgenstein Centre//The Global Flow of people [Электронный ресурс]. URL: [http://download.gsb.bund.de/BIB/global\\_flow/](http://download.gsb.bund.de/BIB/global_flow/) (дата обращения: 15.03.22)
4. Macrotrends // Иммиграционная статистика Бразилии 1960-2022 гг. [Электронный ресурс]. URL: [www.macrotrends.net/countries/BRA/brazil/immigration-statistics](http://www.macrotrends.net/countries/BRA/brazil/immigration-statistics) (дата обращения: 15.03.2022)

5. Proporção de Migrantes segundo a informação de lugar de nascimento - Brasil - 1991 a 2010. Instituto Brasileiro de Geografia e Estatística, Censo Demográfico 1991, 2000 e 2010 [Электронный ресурс]. URL <https://brasilemsintese.ibge.gov.br/populacao/proporcao-de-migrantes-entre-grandes-regioes-ufs-e-municipios.html> (дата обращения: 15.03.22)
6. Migration Policy Institute // International Migrants by Country of Destination, 1960-2020. [Электронный ресурс]. URL [www.migrationpolicy.org/programs/data-hub/charts/international-migrants-country-destination-1960-2020](http://www.migrationpolicy.org/programs/data-hub/charts/international-migrants-country-destination-1960-2020) (дата обращения: 15.03.22)
7. Instituto Brasileiro de Geografia e Estatística // Portal do Governo Brasileiro [Электронный ресурс]. URL: <https://cidades.ibge.gov.br/brasil/pesquisa/23/24007?detalhes=true> (дата обращения: 15.03.22)
8. Мохов Н. А. Влияние различных языков на бразильский коддиалект португальского языка / Сб.: Философия и наука в культурах Запада и Востока. – Томск: Издательский Дом Томского государственного университета, 2018.
9. Иванова А. А., Споденейко Д. С. Японцы в США и Бразилии: сравнительный анализ в исторической перспективе // StudNet. – 2020. – Т. 3. – №. 10. – С. 245.
10. Бобкова Ю. С. Феномен японской диаспоры в странах Латинской Америки (на примере Бразилии и Перу) // Политические изменения в Латинской Америке. – 2021. – №. 24. – С. 84-96.
11. Migration Data Portal [Электронный ресурс]. URL: [www.migrationdataportal.org/dashboard/compare-geographic?IOM=0&c=76&i=9181&r=&s=&t=1980\\_2020](http://www.migrationdataportal.org/dashboard/compare-geographic?IOM=0&c=76&i=9181&r=&s=&t=1980_2020) (дата обращения: 15.03.22)
12. Наумов А. С. Современное развитие районов специализированного земледелия в зарубежных странах // Вестник Московского университета. Серия 5: География. – 2012. – № 2. – С. 40-48.

## References

1. Amaral E.F., Fusco W. Shaping Brazil: The Role of International Migration. Migration policy institute. Available at: [www.migrationpolicy.org/article/shaping-brazil-role-international-migration](http://www.migrationpolicy.org/article/shaping-brazil-role-international-migration) (accessed: 15.03.22)
2. World Factbook // Central Intelligence Agency, 2020. Available at: [www.cia.gov/the-world-factbook/countries/brazil](http://www.cia.gov/the-world-factbook/countries/brazil) (accessed: 15.03.22)
3. Wittgenstein Centre//The Global Flow of people. Available at: [http://download.gsb.bund.de/BIB/global\\_flow/](http://download.gsb.bund.de/BIB/global_flow/) (accessed: 15.03.22)
4. Macrotrends//Immigration statistics of Brazil 1960 – 2022. Available at: [www.macrotrends.net/countries/BRA/brazil/immigration-statistics](http://www.macrotrends.net/countries/BRA/brazil/immigration-statistics) (accessed: 15.03.22)
5. Proporção de Migrantes segundo a informação de lugar de nascimento - Brasil - 1991 a 2010. Instituto Brasileiro de Geografia e Estatística, Censo Demográfico 1991, 2000 e 2010. Available at: <https://brasilemsintese.ibge.gov.br/populacao/proporcao-de-migrantes-entre-grandes-regioes-ufs-e-municipios.html> (accessed: 15.03.22)
6. Migration Policy Institute // International Migrants by Country of Destination, 1960-2020. Available at: [www.migrationpolicy.org/programs/data-hub/charts/international-migrants-country-destination-1960-2020](http://www.migrationpolicy.org/programs/data-hub/charts/international-migrants-country-destination-1960-2020) (accessed: 15.03.22)
7. Instituto Brasileiro de Geografia e Estatística// Portal do Governo Brasileiro. Available at: <https://cidades.ibge.gov.br/brasil/pesquisa/23/24007?detalhes=true> (accessed: 15.03.22)
8. Mokhov N. A. Vliyanie razlichnyh yazykov na brazil'skij kodialekt portugal'skogo yazyka. Sbornik: Filosofiya i nauka v kul'turah Zapada i Vostoka [Influence of different languages on the Brazilian codialect of the Portuguese language. Collection: Philosophy and Science in Western and Eastern Cultures]. Tomsk: Izdatel'skij Dom Tomskogo gosudarstvennogo universiteta, 2018.
9. Ivanova A. A., Spodeneiko D. S. Yapontsy v SSHA i Brazili: sravnitelnyj analiz v istoricheskoy perspektive [The Japanese in the USA and Brazil: a comparative analysis in a historical perspective]. StudNet, 2020, vol. 3, no. 10, pp. 245.

10. Bobkova YU. S. Fenomen yaponskoj diaspory v stranah Latinskoj Ameriki (na primere Brazilii i Peru) [The phenomenon of the Japanese diaspora in Latin America (using the example of Brazil and Peru)]. Politicheskie izmeneniya v Latinskoj Amerike, 2021, no. 24, pp. 84-96.

11. Migration Data Portal. Available at: [www.migrationdataportal.org/dashboard/compare-geographic?IOM=0&c=76&i=9181&r=&s=&t=1980\\_2020](http://www.migrationdataportal.org/dashboard/compare-geographic?IOM=0&c=76&i=9181&r=&s=&t=1980_2020) (accessed: 15.03.22)

12. Naumov A.S. Sovremennoe razvitie rajonov specializirovannogo zemledeliya v zarubezhnyh stranah [Modern development of areas of specialized agriculture in foreign countries]. Vestnik Moskovskogo universiteta. Seriya 5: Geografiya, 2012, no. 2, pp. 40-48.

© Митюшкина Анна Андреевна, Холина Вероника Николаевна, 2022 г.